



# STRATEGIA DE DEZVOLTARE LOCALĂ

“GAL –  
TÂRGOVIȘTEA  
EGALITĂȚII DE  
ȘANSE”

## Cuprins

<b>1.</b>	<b>Prezentarea generală a orașului sau municipiului (peste 20.000 locuitori)</b>	<b>5</b>
1.1	Principalele caracteristici geografice, incluzând hărți	5
1.2	Populația și caracteristicile demografice	6
1.3	Patrimoniul natural	7
1.4	Patrimoniul arhitectural și cultural	9
1.5	Locuirea și accesul la utilități	10
1.6	Profilul economic (ocupare și mediul de afaceri la nivel local)	12
1.7	Instituții locale și servicii publice	15
1.8	Organizații ale societății civile	16
1.9	Experiența locală privind proiectele cu finanțare europeană	17
<b>2.</b>	<b>Identificarea teritoriului vizat de Strategia de Dezvoltare Locală prin abordarea DLRC</b>	<b>20</b>
2.1	Prezentarea generală a teritoriului SDL	20
2.1.1	Delimitarea teritoriului SDL și întocmirea planului	20
2.1.2	Principalele caracteristici geografice	21
2.1.3	Patrimoniul natural	21
2.1.4	Patrimoniul arhitectural și cultural	22
2.2.	<b>Comunitatea marginalizată din teritoriul SDL (inclusiv ZUM)</b>	<b>22</b>
2.2.1.	Studiul de referință reprezentativ la nivelul populației din teritoriul SDL	22
2.2.2.	Validarea și declararea zonei/ zonelor urbane marginalizate	23
2.3	<b>Analiza diagnostic a nevoilor, resurselor și problemelor populației din teritoriului SDL</b>	<b>26</b>
2.3.1	Populația și caracteristicile demografice	26
2.3.2	Ocupare, mediul de afaceri și protecție socială	28
2.3.3.	Locuire și acces la utilități	31
2.3.4	Accesul la instituții și servicii publice	32
2.3.5.	Analiza problemelor comunitare ale diferitelor zone distincte din teritoriul SDL, cu accent pe ZUM	34
2.3.5.1.	<i>Persoanele aflate în risc de sărăcie sau excluziune socială</i>	34
2.3.5.2.	<i>Problemele comunitare din perspectiva cetățenilor și a autorităților/instituțiilor</i>	36
2.4.	<b>Acțiunile desfășurate anterior în teritoriul SDL</b>	<b>37</b>
2.5.	<b>Elemente complementare privind prezentarea teritoriului SDL</b>	<b>74</b>
<b>3.</b>	<b>Analiza SWOT</b>	<b>76</b>
<b>4.</b>	<b>Procesul de implicare a comunității</b>	<b>79</b>
4.1.	Formarea și organizarea Grupului de Acțiune Locală (GAL)	79
4.2	Animarea partenerilor locali și mobilizarea/facilitarea persoanelor aflate în risc de sărăcie sau excluziune socială din teritoriul SDL	80
4.2.1	Animarea partenerilor locali	80
4.2.2	Mobilizarea/facilitarea persoanelor aflate în risc de sărăcie sau excluziune socială	82
<b>5.</b>	<b>Obiectivele SDL</b>	<b>84</b>
<b>6.</b>	<b>Planul de acțiune SDL</b>	<b>87</b>

<b>6.1 Ce măsuri sunt necesare</b> .....	87
6.1.1 Sinteza problemelor și măsurilor necesare, grupurile țintă .....	87
6.1.2 Corelarea cu documentațiile strategice, inclusiv cu Planul de Mobilitate Urbană .....	90
6.1.3 Contribuția măsurilor la temele secundare FSE .....	90
6.1.4 Contribuția măsurilor la temele orizontale.....	92
6.1.5 Combaterea segregării rezidențiale.....	93
6.1.6 Asigurarea sustenabilității intervenției DLRC .....	94
<b>6.2 Măsuri prioritare</b> .....	96
6.2.1 Prioritizarea măsurilor .....	96
6.2.2 Abordarea integrată.....	98
<b>6.3 Lista indicativă de intervenții</b> .....	99
<b>7. Monitorizare și evaluare</b> .....	<b>102</b>
<b>7.1 Monitorizarea și evaluarea continuă</b> .....	102
<b>7.2. Evaluarea de impact</b> .....	103
<b>8. Planul financiar</b> .....	<b>106</b>
<b>9. Lista de anexe ale SDL</b> .....	<b>109</b>

## **Introducere (sau Sumar executiv)**

**Dezvoltarea locală plasată sub responsabilitatea comunității** (DLRC) este un instrument pentru promovarea dezvoltării integrate și implicării comunităților în dezvoltarea locală prin formarea unui parteneriat local. Parteneriatul local are rolul de a elabora și de a implementa o strategie de dezvoltare locală integrată, beneficiind de finanțare pe termen lung, și deținând puterea de decizie cu privire la modul în care sunt cheltuite fondurile.

Asociația GRUPUL DE ACȚIUNE LOCALĂ „TÂRGOVIȘTEA EGALITĂȚII DE ȘANSE” a luat ființă în anul 2017, în temeiul OUG nr. 26/2000, pe durata nedeterminată, având ca membri fondatori următoarele entități: MUNICIPIUL TÂRGOVIȘTE (partener public), SOCIETATEA NAȚIONALĂ DE CRUCE ROȘIE - Filiala Dâmbovița, ASOCIAȚIA ROMANES, ASOCIAȚIA ZAEDNO a bulgarilor din Târgoviște (parteneri societatea civilă). În prezent, GRUPUL DE ACȚIUNE LOCALĂ „TÂRGOVIȘTEA EGALITĂȚII DE ȘANSE” are în componență 1 entitate aparținând sectorului public, 3 entități aparținând sectorului privat, 4 entități aparținând societății civile și 1 persoană fizică, reprezentând ZUM.

Scopul asociației este implementarea măsurilor/operațiunilor integrate, la nivelul teritoriului municipiului Târgoviște, respectiv teritoriul SDL, pentru promovarea drepturilor și îmbunătățirea condițiilor de viață, îmbunătățirea calității serviciilor, infrastructurii, atragerea fondurilor europene pentru finanțarea investițiilor necesare realizării acestora, dar și inițiative de cooperare și dezvoltare de parteneriate care să promoveze potențialul zonei, împreună cu membrii comunității. Teritoriul Strategiei de Dezvoltare Locală în conformitate cu cerințele DLRC este reprezentat de Municipiul Targoviste (alcatuit din Zone Urbane Marginalizate și zona funcțională aferentă acestora), având la 1 ianuarie 2017 o populație alcătuită din 92.850 persoane și vizează o zonă urbană coerentă din punct de vedere economic, social și fizic. Acesta cuprinde 5 Zone Urbane Marginalizate ce însumează un total de aproximativ 12.170 persoane.

Implementarea mecanismului Dezvoltarea Locală aflată în Responsabilitatea Comunității (DLRC) la nivelul teritoriului SDL are un rol foarte important, urmărind diminuarea acțiunii factorilor ce generează sărăcie și excluziune socială în Municipiul Targoviste în general și în cadrul Zonelor Urbane marginalizate în special. Se urmărește astfel scoaterea din sărăcie/reducerea sărăciei și integrarea socială prin stimularea asocierii „de jos în sus” a actorilor din teritoriul SDL.

Necesitatea de implementa mecanismului Dezvoltarea Locală aflată în Responsabilitatea Comunității (DLRC), a apărut totodată din necesitatea de a rezolva multitudinea de probleme cu care se confruntă comunitățile din teritoriul GAL, în special cele din zonele urbane marginalizate: Infrastructura rutieră degradată, Lipsa spațiilor verzi, de parcuri, locuri joacă pentru copii, Condiții de locuire precară, Gradul redus de ocupare a forței de muncă în sectorul formal, Locuri insuficiente și dotarea necorespunzătoare a anumitor grădinițe/creșe, Neparticipare școlară și risc mare de abandon școlar în rândul copiilor și tinerilor, Analfabetismul și nivelul scăzut de educație al adulților, Accesul redus la servicii medicale, Acces redus al persoanelor vulnerabile la protecție socială și servicii sociale, Discriminare percepută în spații publice, școli, în relația cu autoritățile locale, la locul de muncă, Promovarea insuficienței a culturii și a tradițiilor locale.

Principalele obiective de dezvoltare specifice stabilite de Grupul de Acțiune Locală „TÂRGOVIȘTEA EGALITĂȚII DE ȘANSE” sunt următoarele:

**OS 1.** Creșterea calității vieții și a gradului de confort prin reabilitarea infrastructurii urbane degradate și asigurarea unei infrastructuri urbane moderne și durabile în teritoriul SDL;

**OS 2.** Îmbunătățirea condițiilor de locuire și asigurarea unor condiții de locuit decente pentru categoriile sociale dezavantajate;

**OS 3.** Creșterea ratei de ocupare din comunitățile marginalizate, prin măsurilor active și integrate de informare, formare profesională și măsuri de încurajare a investițiilor și promovarea șanselor egale de acces pe o piață a muncii modernă, flexibilă și inclusivă;

**OS 4.** Creșterea participării la învățământ, reducerea și prevenirea abandonului școlar și a părăsirii timpurii a școlii a persoanelor din zonele marginalizate

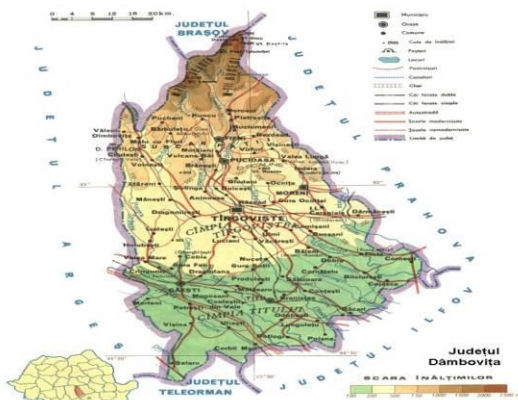
**OS 5.** Îmbunătățirea accesului persoanelor aflate în risc de sărăcie sau excluziune socială la servicii de sănătate de bază și la servicii sociale;

**OS 6.** Creșterea nivelului de informare și conștientizare a fenomenului de discriminare pe piața muncii, din școli și instituții publice, în vederea schimbării atitudinii sociale și stereotipurilor.

Obiectivele specifice au fost identificate în baza unui larg proces consultativ, pornind de la analiza de nevoi și evaluarea problemelor și resurselor sociale, economice și de mediu din teritoriu.

# 1. Prezentarea generală a orașului sau municipiului (peste 20.000 locuitori)

## 1.1 Principalele caracteristici geografice, incluzând hărți



Municipiul Târgoviște este situat în partea centrală a județului Dambovita, la încrucișarea unor drumuri comerciale (Buzău, Brăila, Giurgiu, Brașov, Câmpulung) și reprezintă un nod al căilor de comunicații rutiere (situat la 78 km de București, 48 km de Ploiești și la 110 km de Brașov). Din punct de vedere al așezării geografice, Municipiul Târgoviște este situat în câmpia subcolinară, la zona de contact dintre Subcarpații Getici și Câmpia Română., în apropierea paralelei de 45°, anume 44°56' latitudine nordică și meridianul 25°26' longitudine estică.

*Hartă cu localizarea orașului/ municipiului în cadrul României, respectiv în cadrul județului*

Zona administrativă a Municipiului Târgoviște ocupă 5.267 de hectare, (40,17% - intravilan și 59,83% - extravilan). Spre nord de Târgoviște, dealurile din vecinătate urcă spre culmile Munților Bucegi și Leaota. Către sud și sud-vest se întinde Câmpia Română. Spre nord-vest, domină Dealul Mănăstirii, care coboară în trepte spre est. Din punct de vedere hidrografic, Municipiul Târgoviște se încadrează între două bazine hidrografice: Ialomița-Buzău cu râul și cel al râului Argeș - are ca afluent principal râul Dâmbovița. Rețeaua de drumuri care leagă municipiul de importante repere regionale, naționale și internaționale este formată din: DN71, DN72, DN72A, DJ711, DJ712, DJ717, DJ718, DJ719, DJ720B și DJ721, rețeaua de cale ferată de linii secundare: 904 Titu – Târgoviște – Pucioasa și 302 Ploiești – Târgoviște, iar cel mai apropiat aeroport este Aeroportul Internațional „Henri Coandă” din București (la 80 km). Clima este plăcută cu o temperatură medie anuală de 9,9°C. Valoarea medie a precipitațiilor atmosferice este de 600-700 mm anual. Iar ceața poate să apară la o umiditate a aerului mai mică de 100%. Vegetația forestieră este cea specifică zonei de silvostepă: anin, plop, sălcie, salcâm, cireșul sălbatic, carpen, stejar, gorun, platan, arțar, ulm, frasin, tei etc..Lumea animală este terestră, acvatică și subterană. Cele mai des întâlnite sunt veverița și vulpea, iar pe lunca Ialomiței se întâlnesc diferite specii de rozătoare: iepurele, șoarecele de câmp, popândăul și ariciul. Dintre păsări mai frecvente sunt ciocnitoarea, cucul, pupăza, pițigoii, vrabia, guguștiucul și norii de ciori. Populațiile acvatice creează biotopuri specifice în lacuri și râuri, iar în apele curgătoare, pot fi zărite specii de clean, biban, scobar și



mreană. Solurile din zona Municipiului Târgoviște sunt soluri argiloiluviale brun-roșcate, fertile pentru plantele de cultură. Ca resurse minerale pot fi menționate: pietrișurile și nisipurile, petrolul și gazele de sondă exploatare prin Schela de Petrol

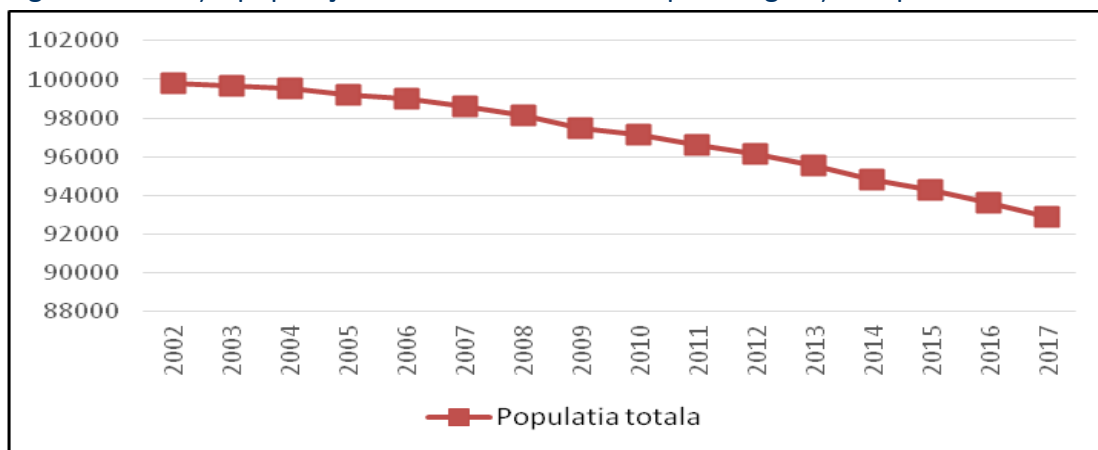
Târgoviște. În depozitele de pietrișuri, nisipuri, argile, există straturi acvifere locale cu caracter permanent, la adâncimi de 2-4 m în aluvialul luncilor și teraselor de lunci.

Harta Municipiului Târgoviște (Sursa: SIDU Târgoviște)

## 1.2 Populația și caracteristicile demografice

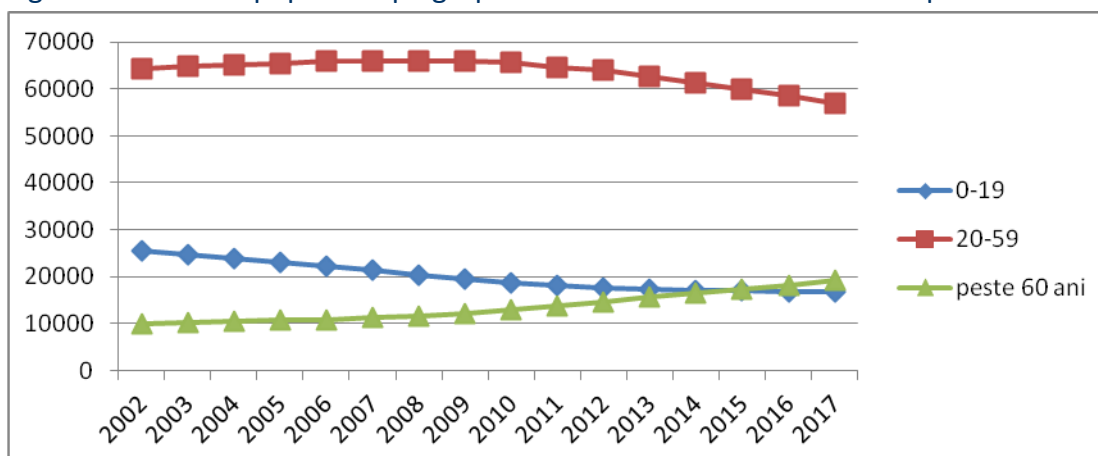
Populația din cadrul Municipiului Târgoviște se afla în declin demografic. Acest proces este cauzat de mai mulți factori: îmbătrânirea populației, scăderea natalității dar și de un proces de migrație negativă. Conform datelor INS, la 01.01.2017, Municipiul Târgoviște avea o populație cu domiciliul de 92.859 locuitori, înregistrând o scădere cu 6.944 de locuitori față de 1 ianuarie 2002. De asemenea, conform Recensămintelor populației și al locuințelor din anii 2002, respectiv 2011 și populația stabilă totală a avut o scădere semnificativă: de la 89.930 persoane (2002) la 79.610 persoane (2011).

Figura 1. Evoluția populației cu domiciliul în Municipiul Târgoviște în perioada 2002-2017



Sursă: INS, Tempo Online, Populația după domiciliu la 1 ianuarie

Figura 2. Structura populației pe grupe de vârstă și evoluția acesteia în perioada 2002-2017:



Sursă: INS, Tempo Online, Populația pe grupe de vârstă

În perioada 2002-2017, se observă tendința de creșterea a populației cu vârsta de peste 60 ani și de scădere a populației cu vârsta între 0 și 19 ani, reliefându-se astfel tendința de îmbătrânire a populației. La nivelul anului 2017, populația tânără (0-19 ani), reprezintă 87,42% (16.734 persoane) din populația îmbătrânită (19.141 persoane). Totuși, partea de mijloc, reprezentând clasă productivă de pe piața muncii și cea care suportă cheltuielile de întreținere a tinerilor și a persoanelor vârstnice (populația adultă, cu vârste cuprinse între 20 și 59 de ani), este mai numeroasă și în consecință, baza de impozitare și susținabilitate a sistemelor sociale este mai

mare. Fenomenul de îmbătrânire a populației, coroborat cu cel al mișcării migratorii, dacă vor continua în ritmul actual, pot conduce la o scădere dramatică a numărului de locuitori (pe termen lung), având efecte negative asupra economiei și nivelului de trai din Municipiul Târgoviște, odată cu creșterea raportului de dependență demografică.

Din punct de vedere al sporului natural, în perioada 2002 – 2016, deși acesta are valori pozitive (cu excepția anului 2014 când înregistrează valoarea de -47 de persoane), se observă oscilația acestui indicator, având totodată un trend descendent accelerat. Astfel la nivelul anului 2016, diferența între cei născuți vii și decedați este de numai 14 persoane (în timp ce la nivelul anilor 2008-2010 avea valori apropiate de 300). Pe de altă parte, indicatorul privind migrația (stabiliri cu domiciliul în localitate-plecări cu domiciliul din localitate) înregistrează în perioada 2002-2016 numai valori negative, cu un trend oscilant - descendent. Raportându-ne la numărul total, în perioada 2002-2016, valoarea absolută este de -10.472 de persoane (cu o medie pe an de -698,13 persoane).

Distribuția pe sexe în Municipiul Târgoviște (conform populației după domiciliu la 1 ianuarie 2017) este relativ echilibrată: 52,84% femei și 47,16% bărbați.

În ceea ce privește structura etnică a populației din Târgoviște, conform Recensământul Populației și Locuințelor din anul 2011, populația română este evident majoritară, ponderea acesteia fiind de 88,00%. A doua etnie ca importanță numerică este cea a romilor, 3,36% din populația municipiului în 2011, în ușoară creștere procentuală față de Recensământul din 2002. Celelalte etnii sunt foarte slab reprezentate în Municipiul Târgoviște: bulgarii - 0,83%, maghiarii, ucrainenii, germanii, turcii, ruși-lipovenii, sârbii, grecii sunt etnii formate din grupuri mai mici de 30 de persoane și împreună abia depășesc 0,29%. Ponderea persoanelor pentru care informația nu este disponibilă este de 7,52%. Structura confesională este mai diversificată: populația de confesiune ortodoxă cu 88,77%, cultul evanghelic - 0,72%, neoprotestant, în speță penticostal - 0,70%, creștin după evanghelie - 0,61%, adventist de ziua a șaptea - 0,53% și romano-catolic - 0,50%. Pentru 7,60% din populație, apartenența confesională este nedisponibilă.

Din punct de vedere al educației, conform datelor de la Recensământul Populației și Locuințelor din anul 2011, populația stabilă de 10 ani și peste - 71.797 persoane, după nivelul de educație se împarte astfel: studii superioare - 19.067 persoane - 26,56% din care 15.419 persoane studii universitare de licență - 21,48%, post liceal și maistri - 4.265 persoane - 5,94%, învățământ secundar - 41.923 persoane - 58,39% (din care liceu - 23.774 persoane - 33,11%, școala profesională și de ucenici - 7.234 persoane - 10,08%, gimnazial - 10.915 persoane - 15,20%), primar - 4.936 persoane - 6,87%, fără școala absolvită - 1.616 persoane - 2,24% (din care analfabete 574 persoane - 0,8%).

### **1.3 Patrimoniul natural**

Conform datelor deținute de Primăria Târgoviște, suprafața totală de spații verzi la nivelul anului 2016 este de 100,7 hectare, reprezentând 1,91% din teritoriul administrativ și 4,76% din intravilan. Aceasta corespunde unei valori medii de 10,76 mp de spațiu verde/locuitor, sub limita de 26 mp impus prin Legea 24/2007 și Directiva europeană 2008-50-CEE. Din punct de vedere al evoluției, suprafața spațiilor verzi a crescut de la 67 ha (2000 - 2009) la 112 ha (2010-2015), respectiv 123 ha - 2016. (Sursa INSSE - Tempo).



La nivelul Municipiului Târgoviște nu există zone clasificate drept arii naturale protejate sau rezervații naturale și au fost identificate următoarele parcuri: Parcul Chindia are o suprafață de 140.331 mp, Parcul Mihai Bravu are o suprafață de 50.072 mp, Parcul Mitropoliei are o suprafață de 25.233 mp, Grădina zoologică are o suprafață de 39.000.

Municipiul Târgoviște se încadrează în categoria zonelor cu nivel de poluare mediu. Principalele surse de poluare sunt: industria (metalurgică, chimică, constructoare de mașini și echipamente, industria alimentară, producătoare de energie electrică și termică, extracția de țiței și gaz natural etc.), precum și traficul rutier și activitățile menajere. Pe teritoriul Municipiului Târgoviște există o stație de monitorizare automată a calității aerului, a carei rezultate sunt transmise și procesate continuu în rețeaua națională. Conform Raportului privind calitatea aerului înconjurător în județul Dâmbovița pentru anul 2015, pulberile în suspensie sunt principalii poluanți din Municipiul Târgoviște, însă nu depășește valoarea limită zilnică pentru protecția sănătății umane. Potrivit legislației în vigoare, monitorizarea calității apelor de suprafață și subterane se realizează de către Administrațiile Bazinale de Apă, aflate în subordinea Administrației Naționale „Apele Române”. Supravegherea calității apelor din Municipiul Târgoviște se realizează de către Laboratorul Sistemului de Gospodărire a Apelor Dâmbovița din Târgoviște, din structura Administrației Bazinale de Apă Buzău – Ialomița (pentru bazinul hidrografic Buzău – Ialomița).

Conform Raportului privind starea mediului în județul Dâmbovița - Ianuarie 2015 emis de Agenția pentru Protecția Mediului Dâmbovița, apele de suprafață din zona Municipiului Târgoviște au înregistrat o stare bună din perspectiva elementelor biologice, fizico-chimice și a poluanților specifici. Calitatea apelor freatice este bună pentru toate profilele hidrologice nefiind înregistrate depășiri ale valorilor de prag pentru poluanți. În Municipiul Târgoviște aprovizionarea cu apă potabilă se face în regim continuu, iar calitatea apei furnizate se încadrează în parametrii de potabilitate impuși de Legi. De remarcat este și faptul că, în ultimii ani, volumul apelor uzate evacuate a scăzut considerabil în Municipiul Târgoviște, pe fondul restrângerii unor activități economice, a contorizării consumului de apă în gospodăriile populației, dar și a investițiilor semnificative în conformarea la cerințele de mediu. Un rol decisiv în acest sens l-a avut modernizarea infrastructurii de apă-canal și extinderea rețelei de canalizare.

Sursele de poluare ale solului sunt: utilizarea îngrășămintelor chimice; utilizarea substanțelor fitosanitare; depozitarea deșeurilor; poluarea solurilor ca urmare a activităților miniere și industriale; poluarea verde prin infestarea cu buruieni a terenurilor rămase necultivate.

Factori de risc naturali și antropici: riscul seismic, risc de inundabilitate, risc de instabilitate, riscuri antropice.

Zgomotul constituie unul dintre factorii perturbatori ai mediului, care influențează ambianța în care se desfășoară activitatea și viața omului. Este produs din surse naturale, dar mai ales antropice: mijloace de transport, utilaje, oameni etc. În zona Târgoviște este caracteristică poluarea sonoră tipică mediului urban, cea mai importantă sursă fiind traficul rutier, în special în timpul zilei. Valorile înregistrate pentru nivelul de zgomot echivalent s-au situat, în general sub nivelul de zgomot admisibil

Managementul deșeurilor: În Municipiul Târgoviște deșeurile municipale colectate sunt reprezentate de deșeuri menajere, deșeuri stradale, deșeuri provenite din întreținerea spațiilor

verzi, deșeuri din construcții și demolări, deșeuri din echipamente electrice și electronice, deșeuri din hârtie și carton, deșeuri de plastic și nămoluri de la stațiile de epurare. În Municipiul Târgoviște funcționează Direcția de Salubritate, instituție publică în subordinea Consiliului Local Municipal Târgoviște.

#### **1.4 Patrimoniul arhitectural și cultural**

Municipiul Târgoviște are un potențial turistic ridicat datorită existenței monumentelor culturale și istorice de valoare.

Principalele atracții turistice din municipiu sunt: Complexul Muzeal „Curtea Domnească” cu Ansamblu Curții Domnești, care include "Turnul Chindiei" (Curtea Domnească a fost ridicată de Mircea cel Bătrân, extinsă de Petru Cercel în 1583-1585 și renovată de Matei Basarab și Constantin Brâncoveanu în a doua jumătate a secolului al XVII-lea. Turnul Chindiei a fost ridicat de Vlad Țepeș, are o înălțime de 27 m și este unul dintre simbolurile orașului); Muzeul Tiparului și al Cărții Românești Vechi; Muzeul Scriitorilor Dâmbovițeni; Muzeul de Artă; Casa atelier „Gheorghe Petrașcu” ; Casa atelier „Vasile Blendea”; Muzeul de Istorie; Muzeul Evoluției Omului și Tehnologiei în Paleolitic; Expoziția permanentă Metamorfozele unui loc al Memoriei: de la Școala de Cavalerie Ferdinand I la spațiul profan al locului procesului și execuției soților Ceaușescu și al sfârșitului comunismului în România; Complexul Monumental al Mănăstirii „Stelea”; Complexul Monumental al Mitropoliei; Biserica Sf. Nicolae Andronești; Biserica Albă; Biserica Sf. Nicolae – Simuleasa; Biserica Sf. Gheorghe ; Biserica Crețulescu; Biserica Sfintii Împărați Constantin și Elena; Biserica Buzinca; Biserica Lemnului ; Biserica Sf. Ioan Botezătorul; Biserica Târgului; Biserica Sf. Nicolae Geartoglu; Biserica Sfintii Atanasie și Chiril; Biserica Stolnicului; Biserica Oborul vechi; Complexul Monumental al Mănăstirii Dealu

Turnul Chindiei este cea mai importantă atracție turistică din oraș și totodată simbolul orașului, elemente specifice edificiului fiind prezente pe stema orașului, în partea de sus, dar și în partea de jos. Fiind un monument istoric, turnul găzduiește o expoziție de documente și fotografii care ilustrează epoca lui Vlad Țepeș. Din punct de vedere administrativ, Turnul Chindiei se află sub tutela Complexului Național Muzeal „Curtea Domnească” Târgoviște.

Municipiul Târgoviște dispune de un bogat potențial turistic antropocentric, reprezentând o destinație deosebit de atractivă pentru amatorii de turism cultural și istoric. Numeroasele monumente istorice pot face obiectul unui eventual tur al orașului, care poate fi conceput și de autoritățile locale. Din nefericire, itinerariile turistice urbane din România sunt într-o fază incipientă de aplicabilitate, potențialul turist fiind de cele mai multe ori în situația de a descoperi de unul singur, fără prea mare ajutor din partea indicatoarelor turistice urbane, principalele atracții din oraș. De asemenea mai este prezent: turismul religios sau de afaceri.

Analiza numărului de unități de cazare din Municipiul Târgoviște în intervalul 2000-2016 relevă o creștere a acestora, de la 4 având o capacitate totală de cazare de 400 de locuri - în anul 2002 la 14 în anul 2016 cu o capacitate de cazare de 708 locuri (6 hoteluri, 2 hosteluri și 6 pensiuni turistice). Numărul unităților de cazare din Municipiul Târgoviște este destul de scăzut raportat la total județ, relevând o reprezentare slabă la nivel turistic.

Circulația turistică: și în ceea ce privește numărul total de sosiri ale turiștilor în Municipiul Târgoviște, în perioada 2001-2016 se conturează o evoluție fluctuantă, până în anul 2009 când a fost atins un minim de 15.664 sosiri. Începând cu anul 2009 se observă o evoluție ascendentă până în anul 2016. Astfel, numărul maxim de sosiri ale turiștilor se înregistrează în anul 2016, respectiv 33.668 persoane.

În perioada 2007-2013 la nivelul Municipiului Târgoviște au fost implementate următoarele proiecte: „Complex Turistic de Natație Târgoviște”; „Centrul național de informare și promovare turistică – Târgoviște”; "Promovarea turistică a bisericilor de la sfârșitul de veac XIX și începutul secolului XX din Târgoviște"; "Promovarea turistică a Bisericilor medievale din secolul XVI din Târgoviște"; "Promovarea turistică a bisericilor medievale: secolele XVII - XVIII din Târgoviște"; "Promovarea turistică a bisericilor medievale secolele XIV - XV din Târgoviște"; „Promovarea turistică a monumentului istoric de importanță națională Curtea Domnească din Târgoviște”; „Promovarea turistică a Mănăstirilor Vechi din zona Târgoviște”; „Promovarea turistică a Muzeelor Târgoviștene”.

Din punct de vedere al mestesugurilor și tradițiilor, se mai păstrează anumite tradiții manifestate cu ocazia Sărbătorilor religioase sau a evenimentelor majore de tip „milestone” care animă viața culturală din Municipiul Târgoviște: Zilele cetății Târgoviște; Festivalul Național „Ion Dolanescu”; Festivalul Național de Romanțe "Crizantema de Aur"; Sărbătorile de iarnă; Târgul de Mărțișor; Ora Pământului; Sărbătorile Pascale „Calea Luminii”; 1 MAI în familie; Primăvara Clasică Europeană; Zilele Europei; Ziua Copilului - 1 Iunie; Festivalul Internațional de Teatru BABEL F.A.S.T.; Festivalul Medieval Dracula; Festivalul Internațional de Folclor; Festivalul-Concurs Național de Creație Literară „Moștenirea Văcăreștilor”; Festivalul de interpretare a cântecului popular românesc „Ileana Sărăroiu”; Paștele cailor; Ziua rromilor.

### **1.5 Locuirea și accesul la utilități**

Fondul de locuințe la nivelul Municipiului Târgoviște prezintă următoarele aspecte caracteristice:

1. Construirea masivă de apartamente în blocuri în anii '70 și '80 în clădiri cu regim de înălțime P+4 și peste P+4 a condus la separarea netă a fondului de locuit în două categorii distincte, cu caracteristici și problematice diferite: locuințe colective și individuale pe lot;
2. Zona aferentă locuințelor înalte cu peste P+4-5 niveluri sunt realizate preponderent în anii '80;
3. Zona aferentă locuințelor plurifamiliale medii cu P+3 – 4 niveluri;
4. Zona aferentă locuințelor plurifamiliale mici cu P+2 niveluri;
5. Zona aferentă locuințelor pe lot ocupă suprafața cea mai mare de teren aferentă funcției de locuire a Municipiului Târgoviște

Conform Institutului Național de Statistică, la sfârșitul anului 2016, numărul total de locuințe la nivelul Municipiului Târgoviște era de 36.266 (față de 33.479 locuințe la nivelul anului 2002), din care:

- ▶ 1.165 locuințe în proprietate publică;
- ▶ 35.101 locuințe în proprietate privată.

În perioada 2002-2016, din punct de vedere al formei de proprietate se observa ca numărul de locuințe aflate în proprietate publică a scăzut iar numărul de locuințe aflate în proprietate privată a crescut.

În ceea ce privește suprafața locuibilă existentă la sfârșitul anului 2016, cele 36.266 locuințe aveau o suprafață utilă de cca. 1.633.866 mp arie desfășurată (45,05 mp/locuința), din care 35.838 mp în proprietate publică (30,76 mp/locuința publică) și 1.598.028 mp în proprietate privată (45,53 mp/locuința privată).

Conform Recensământului Populației și Locuințelor din 2011, situația locuințelor din Municipiul Târgoviște se prezintă astfel:

- ▶ 35.866 - numărul total al locuințelor;
- ▶ 35.650 locuințe cu instalație de alimentare cu apă – 99,4% (din care 1% situate în afara clădirii de locuit) și 236 locuințe fără instalație de alimentare cu apă – 0,6%;
- ▶ 30.935 locuințe cu instalație de alimentare cu apă caldă – 86,25% și 4.951 locuințe fără instalație de alimentare cu apă caldă – 13,80%;
- ▶ 35.136 locuințe cu instalație de canalizare – 97,96% și 750 locuințe fără instalație de canalizare – 2,04%;
- ▶ 35.765 locuințe cu instalație electrică – 99,72% și 121 locuințe fără instalație electrică – 0,28%;
- ▶ 34.300 locuințe ce utilizează combustibil pentru gătit din rețeaua publică – 95,63%, 1.035 locuințe ce găsesc la butelie – 2,89%, 316 locuințe ce folosesc combustibil solid – 0,88%, 92 locuințe ce găsesc cu ajutorul electricității – 0,26% și 143 locuințe ce folosesc alt mijloc de gătit – 0,34%;
- ▶ 4.624 locuințe încălzite prin termoficare publică – 12,89%, 23.410 locuințe cu centrală proprie pe gaze - 65,27% , 154 locuințe încălzite cu centrală proprie pe alt tip de energie – 0,43%, 1.098 locuințe încălzite cu aragaz – 3,06%, 2454 locuințe încălzite cu sobe – 6,89%, 947 locuințe încălzite prin energie electrică – 2,64% și 476 locuințe încălzite prin alt mod – 1,32%, 2723 locuințe fără încălzire – 7,59%;
- ▶ 33.683 locuințe care nu sunt prevăzute cu aer condiționat – 93,91%;
- ▶ 689 locuințe care nu au bucatărie/chicinetă – 1,92%;
- ▶ 1.138 locuințe care nu au baie – 3,17% și 404 locuințe care au baie în afara locuinței – 1,13%;
- ▶ 1.078 locuințe care nu au closet cu apă – 3%.

Apă livrată în Municipiul Târgoviște este numai din resurse subterane, fiind de calitate superioară. Conform datelor INS de la nivelul anului 2014, rețeaua de alimentare cu apă are o lungime de 150,80 km.

În ceea ce privește accesul la rețeaua de alimentare cu apă, peste 90% din străzi, alei, bulevarde și piețe sunt racordate la rețea, 12 străzi cu o lungime de 2.060 metri fiind neracordate/racordate parțial/în curs de execuție.

În ceea ce privește sistemul de canalizare, apele uzate de la populație și de la agenții economici din Municipiul Târgoviște sunt colectate în rețeaua de canalizare municipală și trimise în stațiile de epurare a municipiului. Sistemul de canalizare din municipiu este compus din 146,5 km de

conducte (la nivelul anului 2015), 2 stații de epurare, cu o capacitate de 950 l/s, o stație de repompare ape uzate menajere și industriale în zona industrială de sud și 4 deversoare pentru ape pluviale ce descarcă apele în râul Ialomița.

Municipiul Târgoviște este alimentat cu energie electrică din Sistemul Energetic Național, având ca distribuitor concesionar și licențiat Filiala de Distribuție a Energiei Electrice - Electrica Distribuție Muntenia Nord SA Sucursala de Distribuție a Energiei Electrice Târgoviște. În Municipiul Târgoviște, principalul furnizor de gaze naturale este SC DISTRIGAZ SUD REȚELE SRL. Cantitatea de energie termică livrată a fost într-o continuă scădere începând cu anul 1997, an în care a fost livrată o cantitate maximă de 319.425 Gigacalorii. În anii următori cantitatea de energie termică a început să scadă până în anul 2013, când au fost livrate 12.925 Gigacalorii. Începând cu anul 2014, o dată cu încetarea activității operatorului economic SC Termică SA în Municipiul Târgoviște nu mai există un sistem centralizat de termoficare.

Rețelele și serviciile de telefonie fixă și mobilă, comunicațiile prin internet și serviciile conexe acestora au înregistrat în ultimii ani un avans indiscutabil, în linie cu tendințele de la nivel național și mondial. Astfel, în Municipiul Târgoviște, rețeaua de cabluri s-a modernizat, prin instalarea de cabluri de fibră optică, investițiile fiind realizate de către operatorii de profil.

### 1.6 Profilul economic (ocupare și mediul de afaceri la nivel local)

Conform datelor de la Recensământul populației și locuințelor 2011, populația aptă de muncă a Municipiului Târgoviște (15–64 ani) este de 59.974 persoane (inclusiv persoane aparținând minorității romă), din care doar 58,46% reprezintă populația ocupată – 35.060 persoane. Populația ocupată, în funcție de domeniul de activitate este repartizată astfel:

Domeniu	Nr. persoane/ procentaj	Domeniu	Nr. persoane/ procentaj
agricultura silvicult și pescuit	1481/ 4,22%	intermedieri financiare și asigurări	957/ 2,73%
<b>industrie</b>	<b>6733/ 19,20%</b>	tranzacții imobiliare	56/ 0,16%
producerea și furnizarea de energie electrică	592/ 1,69%	activități profesionale științifice și tehnice	1199/ 3,42%
distributia apei/ salubritate/ gestionare deseuri	410/ 1,17%	servicii administrative și servicii suport	1230/ 3,51%
<b>comert cu ridicata și amanuntul/ reparare autovehicule</b>	<b>5824/ 16,61%</b>	<b>administratie publică și apărare; asigurări sociale din sistemul public</b>	<b>8558/ 24,41%</b>
<b>constructii</b>	<b>2845/ 8,11%</b>	activități de spectacole culturale și recreative	371/ 1,06%
transport și depozitare	1568/ 4,47%	alte activități de servicii	711/ 2,03%

hoteluri si restaurante	936/ 2,67%	activitati ale gospodariilor	781/
informatii si comunicatii	800/ 2,28%	activitati extrateritoriale	8/ 0,02%

Din punct de vedere al statutului profesional, populatia ocupata de la nivelul Municipiului Targoviste are urmatoarea structura: 31.931 salariati – 91,08%, 409 patroni/angajatori – 1,17%, 2346 lucratori pe cont propriu – 6,69%, 359 lucratori familiali neremunerati – 1,02% si 15 alte situatii – 0,04%.

Nr de someri conform recensamant 2011, era de 4.521 de persoane – 7,54% din populatia intre 15 – 64 ani. Cei mai multi dintre acestia, 3260 persoane (72,10%), avand o vechime de cel putin 9 luni de somaj. Conform datelor de la INSSE – Tempo Online, la nivelul anului 2017, luna august, numarul de someri era de 463 persoane, in scadere fata de luna ianuarie cand atingea numarul de 867 de persoane. Însă acest trend provine și ca urmare a trendului demografic și migraționist negativ.

Conform datelor furnizate de AJOMF Dmbovita, cei mai multi someri au un nivel redus de pregatire profesionala. Astfel, la nivelul anului 2015, din cei 733 de someri inregistrati in cadrul institutiei, 472 de persoane (64,39%) nu au studii sau acestea sunt doar primare, generale sau profesionale.

Educația și nivelul scăzut de instruire al locuitorilor se reflectă în calitatea forței de muncă din Municipiul Târgoviște. Deseori un nivel scăzut al formării reprezintă un factor restrictiv pentru dezvoltarea economică din această zonă pentru ca diversificarea activităților economice nu este susținută de lucrători cu formare sau experiența specifică diverselor tipuri de meserii. Un motiv pentru aceasta problemă este chiar sistemul educațional care nu este adaptat în timp real conform cerințelor specifice activităților economice locale.

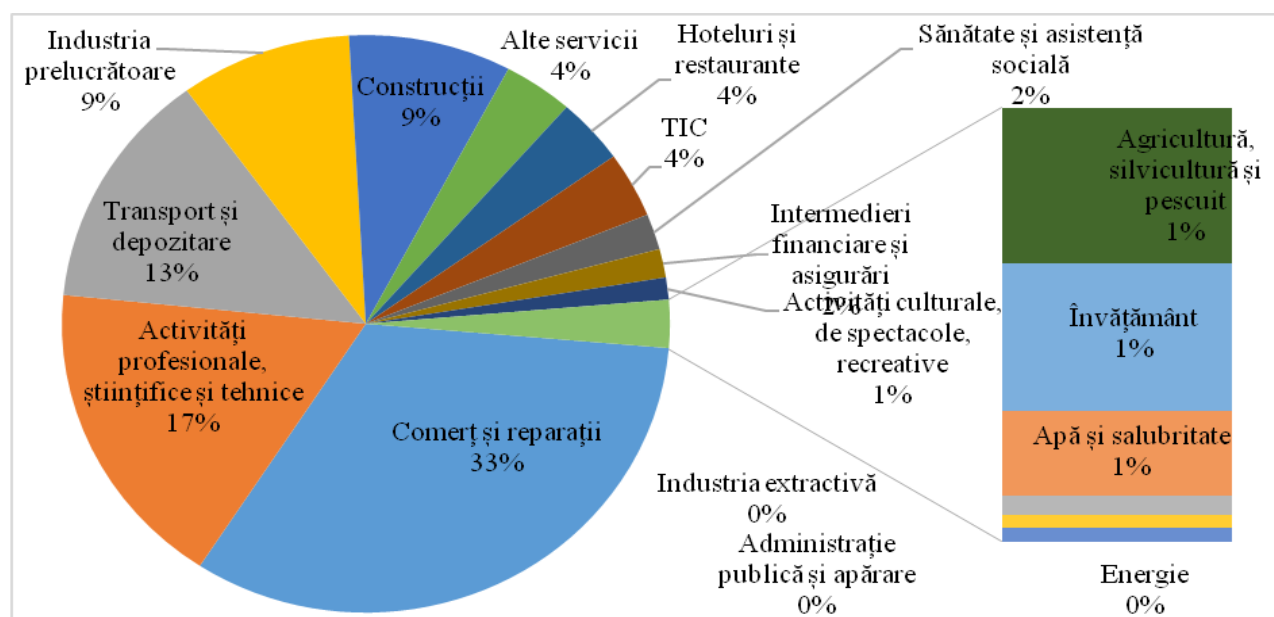
Capitalul uman prezintă o importanță deosebită pentru diversificarea economiei și dezvoltarea integrată urbană deoarece aceste două concepte depind într-o manieră semnificativă de nivelul educației, al cunoștințelor și calificării. Deși îmbunătățirea și menținerea unui nivel adecvat al infrastructurii de bază este un element important în dezvoltarea socio-economica a mediului rural, formarea profesională reprezintă „motorul” pentru o bună dezvoltare.

Numarul mediu de salariati a cunoscut in perioada 2002 - 2015 o evolutie inegala. Astfel in intervalul 2002-2007 se observa o crestere a acestui indicator, de la 43.497 persoane la 46.429 persoane, dupa care urmeaza o scadere majora pana la 37.783 persoane (anul 2011). Din 2012, numarul de salariati incepe din nou sa creasca, atingand valoarea de 41.454 in 2015. (sursa: TEMPO ONLINE – INSSE). Aceste cifre sunt suplimentate de persoanele care muncesc fara o forma legala. Între anii 2013 și 2015, au fost aplicate un număr de 286 de amenzi în valoare de 3.390.500 de RON și 53 de avertismente, ceea ce arată faptul că acest fenomen profund negativ este prezent în rândul economiei locale. (Sursa – ITM Dambovita)

Din punct de vedere al mediului de afaceri, pe aria municipiului Targoviste, cea mai mare pondere o au micro-intreprinderile (2436 – 97,2%), urmate de intreprinderile mici (57 – 2,3%). Intreprinderile mijlocii sunt in numar de 11 si exista o singura intreprindere mare. (Sursa: Registrul Comertului – anul 2015).

Un indicator prin care se poate evalua nivelul antreprenorial dintr-un anumit teritoriu reprezintă densitatea unităților locale active în raport cu volumul populației. În anul 2015, în Târgoviște existau 26,5 companii la 1.000 de locuitori (în scădere de la 29,4 față de anul precedent).

Principalele sectoare economice din Municipiul Târgoviște după numărul de întreprinderilor sunt: Comerțul și reparațiile (33%); Activitățile profesionale, științifice și tehnice (17%); Transport și depozitare (9%), Industria prelucrătoare (9%) și Construcțiile (9%). Din numărul total de 2.505 de societăți comerciale active în 2015, 2.017 activau în sectorul serviciilor (80,5%), 461 în sectorul secundar (industrie și construcții - 18,4%) iar restul de 27 de societăți activau în sectorul primar (agricol și extractiv – 1,1%). (Sursă: Registrul Comerțului). Structura detaliată a numărului de societăți comerciale este prezentată în Figura de mai jos:



Sursă: Registrul Comerțului

Însă ceea ce determină sectoarele pe care se fundamentează economia locală este cifra de afaceri anuală realizată. Conform datelor Registrului Comerțului, în 2015, cea mai mare parte a cifrei de afaceri a fost realizată în comerț (1.424,9 milioane de RON) și în industria prelucrătoare (1.045,6). Aceste cifre arată importanța majoră pe care o au aceste două sectoare economice pentru dezvoltarea urbană. Aceste cifre arată importanța majoră pe care o au aceste două sectoare economice pentru dezvoltarea urbană. Însă, așa cum datele o arată, firmele ce desfășoară activități de comerț sunt de regulă micro-întreprinderi fără posibilități majore de dezvoltare intensivă sau extensivă și fără perspective majore de export. În schimb, la nivelul producției industriale, există anumite aspecte pe baza cărora Municipiul Târgoviște se poate dezvolta din punct de vedere economic: (1) posibilitățile mai ridicate de integrare pe verticală și pe orizontală în cadrul lanțurilor de producție industriale și formarea unui cluster de competitivitate local; (2) posibilitatea dezvoltării unor economii de scală și alte externalități pozitive (creșterea locurilor de muncă, atragerea de noi investiții); (3) creșterea capacității de producție și export a municipiului. Probleme și nevoi de dezvoltare identificate: densitatea întreprinderilor la 1.000 de locuitori redusă indică un nivel antreprenorial și un grad de dezvoltare economică mai scăzut; necesitatea creșterii numărului de afaceri și produse inovative, pentru a contribui la dezvoltarea relațiilor

comerciale dintre agenții economici și de a spori gradul de integrare și asociativitate dintre producătorii locali; necesitatea utilizării cât mai eficiente a surselor de finanțare prevăzute în programele de finanțare de la nivel național și european (cadrul financiar 2014-2020), în vederea creării de noi întreprinderi, noi locuri de muncă precum și modernizării celor existente, creșterea volumului de investiții; prezența fenomenului de muncă fără forme legale.

### 1.7 Instituții locale și servicii publice

În Municipiul Târgoviște, învățământul este organizat într-un sistem complet și complex, care poate asigura școlarizarea la toate nivelurile: de la creșă și grădiniță până la învățământ post-liceal și universitar. Conform datelor de pe Tempo online – INSSE, la nivelul Municipiului Târgoviște, în anul 2016, rețeaua unităților de învățământ este formată din 42 unități de învățământ publice (16 din sistemul prescolar, 11 primar și gimnazial, 14 liceal, 1 învățământ universitar) și 5 unități de învățământ private (2 prescolar și 3 postliceale). În incinta tuturor unităților de învățământ există apă potabilă, grup sanitar și încălzire termică.

### Evoluția bazei materiale în unitățile de învățământ din Municipiul Târgoviște în intervalul 2007-2015

Infrastructură învățământ	2007	2008	2009	2010	2011	2012	2013	2014	2015	2016
Sali de clasă	798	826	796	773	799	795	847	959	911	983
Laboratoare	195	211	224	226	219	222	217	228	275	249
Sali de gimnastică	29	28	28	26	26	26	26	26	22	23
Ateliere școlare	82	82	78	78	84	89	77	72	67	70
Terenuri de sport	31	33	25	21	27	27	26	29	30	29
Nr de pc-uri	1833	2450	2653	2626	2801	2894	2862	3220	3321	3318

În aceste unități de învățământ, la nivelul anului 2016, populația școlară totală era de 24.910 persoane, în scădere constantă de la nivelul anului 2002, când era de 35.285 de persoane. Personalul didactic este și el tot în scădere (de la 1964 persoane la 1646 persoane). Raportat însă la numărul de elevi corespunzători pentru un cadru didactic, acesta a scăzut de la 17,96 la 15,33.

Conform datelor furnizate de Direcția de Sănătate Publică Dâmbovița, la nivelul anului 2016, în Municipiul Târgoviște funcționează următoarele unități sanitare: Spitale: 1 (Spitalul Județean de Urgență Târgoviște); Cabinete medicale individuale (CMI) medicina de familie: 41; Cabinete medicale individuale (CMI) medicina dentară: 56; SRL-uri medicina dentară: 29; Cabinete medicale individuale de specialitate: 50; SRL cu obiect de activitate asistentă medicală ambulatorie: 26; Cabinete medicale școlare medicină generală: 7, inclusiv cabinetul studențesc. Cabinete medicale școlare medicina dentară: 9; Centru de Transfuzie Sanguină (CTS): 1. De asemenea, pe teritoriul Municipiului există numeroase puncte farmaceutice și Cabinete stomatologice. În cadrul Spitalului Județean de Urgență Târgoviște activează 226 medici și alt personal medical cu studii superioare, 880 asistenți medicali și 864 alt personal medical. Analizând datele de la INSSE – Tempo online, se



poate observa ca in ultimii ani personal medical ce activeaza in sistemul public are o dinamica negativa, iar personalul medical din sistemul privat are o dinamica pozitiva.

Din punct de vedere al serviciilor sociale, la nivelul Primariei Targoviste funcționează Direcția de Asistență Socială. În cadrul Direcției de Asistență Socială sunt organizate servicii specializate pe categorii de activități specifice asistenței sociale: Serviciul asistență sociala (Protecția și promovarea drepturilor copilului, Protecția adultului aflat în dificultate, Protecția și promovarea drepturilor persoanelor cu handicap, varstnice, Asistenta medicală comunitara, Gestionarea dosarelor asistaților prin Cantina de Ajutor Social, Înregistrare și verificare dosare subvenție, Serviciul Prestații Sociale.

Totodata in Municipiul Targoviste intalnim numeroase spatii de recreere: 3 parcuri unde exista terenuri de tenis, spatii verzi, locuri de joaca pentru copii, o gradina zoologica. In timpul liber oamenii pot vizita Muzeu sau pot merge la Biblioteca (in numar de 39 la nivelul anului 2015). Baza sportive este si ea diversificata: Complex de Natatie, Stadion Municipal, Sala Polivalenta, Club Sportiv Scolar, Sala de lupte, 12 Sali de sport. Serviciul de transport public din Municipiul Targoviste se asigura cu autobuze și microbuze, respectiv de companiile private de taximetrie. Municipiul nu deține un sistem de transport urban informatizat și nici un parc de autobuze propriu. Locurile de parcare, desi existente, sunt insuficiente in raport cu aglomerarea urbana.

### **1.8 Organizații ale societății civile**

ONG-urile de pe teritoriul Municipiului Targoviste se implica activ in luarea anumitor decizii care ii privesc pe cei din jur si incearca sa asigure echilibrul si comunicarea dintre administratia publica si cetateni. Dintre organismele care desfășoară intervenții în domeniul susținerii comunităților /populației vulnerabile sau în situații de risc de pe raza orașului/ municipiului, amintim:

- ▶ Asociația “Ambasadorii prieteniei” care are ca scop educatia intercultural, civica, pentru drepturile omului referitoare la legea membrilor comunitatii, sprijinirea membrilor comunitatii si dezvoltarea locala. Aceasta a avut un rol important in sprijinul educatiei copiilor, schimburi de experienta in randul elevilor, ajutorarea copiilor cu posibilitati material scazute, organizarea de ateliere de vara pentru copii defavorizati.
- ▶ Asociația de Sprijinire a Comunitatii Lazuri – are ca scop ingrijirea persoanelor varstnice din comunitatile lazuri, la domiciliu prin oferirea de: servicii igienico-medicale, servicii sociale, activitati de petrecere a timpului liber.
- ▶ Asociația de Scleroza Multipla Dambovita - are ca scop cresterea calitatii vietii in randul persoanelor afectate de scleroza multipla prin infomare, consiliere, reabilitare, cercetare si tratament.
- ▶ Fundatia Dezvoltarea Popoarelor Filiala Dambovita – are ca scop prevenirea abandonului scolar, promovarea ocuparii durabile, dezvoltarea initiativelor de economie scolara. Principalele proiecte derulate prin intermediul programului POSDRU: “Servicii integrate pentru promovarea ocuparii durabile in 5 regiuni din Romania”, “Parteneriat pentru ocuparea in mediul rural”, “Parteneriate active pentru dezvoltarea economiei sociale”, “Parteneriat multiregional pentru prevenirea parasirii timpurii a scolii”.

► Asociația NewProject – are ca scop creșterea participării tinerilor și adulților la viața societății sub toate formele de manifestare ale acesteia: economică, civică și politică, culturală, participarea la educație, mobilitate. Această Asociație a derulat în cadrul activității sale numeroase proiecte “Tineri, aveți o șansă!”, “InfoGates”, “Omul și Natura”, “CIA InfoGates”, “Omul și Natura”, Editarea revistei “New projects”.

► Asociația de Sprijin a Somerilor – are ca scop sprijinirea tinerilor, persoanelor aflate în căutarea unui loc de muncă, a categoriilor defavorizate (rromi, persoane cu dizabilități, someri de lungă durată). Asociația promovează inițierea și dezvoltarea de programe adiționale în domeniul protecției sociale, de reconversie profesională precum și proiecte pentru furnizarea de informații, asistență tehnică, instruire și sprijin financiar menite să sprijine comunitățile. Programele derulate au vizat integrarea economică – socială a persoanelor provenite din diverse categorii sociale: someri, rromi, student, etc. Proiecte derulate: “Dezvoltarea serviciilor de formare profesională în calificări specifice rromilor din județul Dambovită”, “Formare profesională pentru personalul operativ din întreprinderile județului Dambovită”, “Dezvoltarea activităților de formare profesională în întâmpinarea nevoilor tinerilor someri și somerilor de lungă durată – PRO-FORMARE”, “Centrul de Orientare, Formare și Reconversie Profesională PROFOR”, “Centrul de Consultanță și Asistență în Inițierea de IMM-uri pentru rromi”, “Centrul de Mediere a Muncii pentru personalul disponibilizat colectiv”, Sub – Consultant pentru “EUROFEM – promovarea culturii, cunoștințelor și aptitudinilor manageriale moderne în rândul femeilor defavorizate din județul Dambovită și sprijinirea lor să patrundă pe piața europeană și globală”.

► Asociația Sutter – are ca scop managementul global al protecției persoanelor varstnice și a familiilor acestora în vederea integrării sociale. Principalele obiective sunt: Centrul de zi, Școala de arte și meserii, Casa pentru bătrâni, Ferma biodinamică.

Asociația Targoviste spre Europa – are ca scop ajutorarea persoanelor vulnerabile sau aflate în dificultate prin informare, consiliere și training. Proiecte derulate: “Dezvoltarea serviciilor de ocupare a forței de muncă prin rețele regionale și naționale”, “Rețea de centre de dezvoltare a resurselor umane în mediul rural”, “Servicii de integrare socio – profesională pentru femeile de etnie romă care execută o pedeapsă privată de libertate”.

Societatea Națională de Cruce Roșie din România – asigură asistența umanitară în caz de dezastre și vine în sprijinul persoanelor vulnerabile. Principalele proiecte derulate: Pregătire și intervenție în caz de dezastre, Furnizare de servicii sociale varstnicilor și persoanelor vulnerabile, Training și formare profesională, Educație pentru sănătate, Cursuri de prim ajutor.

Asociația ROMANES - are ca principal scop sprijinirea comunităților de rromi din județul Dambovită.

### 1.9 Experiența locală privind proiectele cu finanțare europeană

<b>Titlul proiectului:</b>	<b>Consiliere, Formare Ocupare</b>
Perioada:	Martie 2014 - Septembrie 2015
Bugetul (în lei):	2.171.414,61
Sursa de finanțare:	POSDRU/129/5.1/G/130242

Aplicantul:	Directia de Asistenta Sociala Targoviste
Partenerii:	-
Principalele activități:	Management; Achizitii bunuri si servicii; Promovarea proiectului; Derularea de activitati de mediere, informare si consiliere profesionala; Infiintarea a 2 grupuri zonale de sprijin; Derularea de cursuri formare profesionala; Actiuni de consultanta si asistenta in vederea dezvoltarii antreprenoriatului.
Numărul și tipul grupului țintă vizat:	300 de persoane (120 de someri de lunga durata si 180 de persoane in cautarea unui loc de munca
Zona distinctă din teritoriu:	regiunea: Sud Muntenia, judetele Dambovita si Arges
Stadiul:	Finalizat
<b>Titlul proiectului:</b>	<b>Consiliere si formare - o sansa la ocuparea in munca</b>
Perioada:	Mai 2014 – Noiembrie 2015
Bugetul (în lei):	2.138.033,10
Sursa de finanțare:	POSDRU/129/5.1/G-127463
Aplicantul:	Directia de Asistenta Sociala Targoviste
Partenerii:	-
Principalele activități:	Management; Achizitii bunuri si servicii; Promovarea proiectului; Derularea de activitati de mediere, informare si consiliere profesionala; Infiintarea a 2 grupuri zonale de sprijin; Derularea de cursuri formare profesionala; Actiuni de consultanta si asistenta in vederea dezvoltarii antreprenoriatului.
Numărul și tipul grupului țintă vizat:	252 de persoane: 152 de someri de lunga durata si 100 de persoane inactivate;
Zona distinctă din teritoriu:	Grupul tinta a provenit din regiunea Sud Muntenia
Stadiul:	Finalizat
<b>Titlul proiectului:</b>	<b>Eu – Sper – Dezvoltarea Integrata a Comunitatii Marginalizate Romlux</b>
Perioada:	2017-2020
Bugetul (în lei):	19.190.787,17 lei
Sursa de finanțare:	POCU 4.1 COMUNITATI MARGINALIZATE ROME
Aplicantul:	Municipiul Targoviste
Partenerii:	Colegiul National Constantin Cantacuzino; Gradinita cu program prelungit nr. 15; Directia de Asistenta Sociala; SC Intratest SA; Asociatia Partnet; Asociatia Targoviste spre Europa;
Principalele activități:	Sprijin pentru cresterea accesului si participarii la educatie: educatia timpurie (de nivel ante-prescolar si prescolar), invatamant primar si secundar, inclusive a doua sansa si reducerea parasirii timpurii a scolii prin acordarea unor pachete integrate; Sprijin pentru accesul si/sau mentinerea pe piata muncii – masuri de sprijin pentru gasirea unui loc de munca; Sustinerea antreprenoriatului in cadrul comunitatii, inclusive a ocuparii pe cont propriu; Sprijinirea dezvoltarii/furnizarii de servicii sociale/furnizarea de servicii, inclusiv in cadrul centrelor comunitare integrate (medico-sociale); Activitati de imbunatatire a conditiilor de locuit ale persoanelor din grupul tinta – Sprijin pentru reabilitarea locuintelor; Activitati de asistenta juridica pentru reglementari acte; Campanii de informare si

	constientizare/actiuni specifice in domeniul combaterii discriminarii si actiuni de implicare activa si voluntariat a membrilor comunitatii in solutionarea problemelor cu care se confrunta comunitatea
Numărul și tipul grupului țintă vizat:	570 persoane, din care: 136 copii si elevi (96 – scoala dupa scoala;40 – prescolari); 350 persoane aflate in cautarea unui loc de munca;84 persoane varstnice si persoane cu dizabilitati;  Din total grup tinta, 420 de persoane sunt de etnie roma
Zona distinctă din teritoriu:	Cartier Romlux
Stadiul:	Finantat

Implementarea proiectelor prezentate mai sus si nu numai influenteaza in sens pozitiv dezvoltarea socio-economica a Municipiului Targoviste si contribuie la imbunatatirea calitatii vietii a locuitorilor, ajutandu-i pe acestia sa capete anumite cunostinte care sa le permita gasirea unui loc de munca sau desfasurarea unei afaceri pe cont propriu. De asemenea expertiza capatata de catre departamentele/ organizatiile civile ale Municipiului Targoviste implicate in implementarea acestor proiecte va fi utilizata pentru proiectele similar desfasurate in cadrul teritoriului SDL pentru comunitatile in risc de saracie.

## 2. Identificarea teritoriului vizat de Strategia de Dezvoltare Locală prin abordarea DLRC

### 2.1 Prezentarea generală a teritoriului SDL

Teritoriul Strategiei de Dezvoltare Locala in conformitate cu cerintele DLRC este reprezentat de Municipiul Targoviste (alcatuit din Zone Urbane Marginalizate si zona functional aferenta acestora). Acesta se incadreaza in prevederile Regulamentului (UE) nr. 1303/2013, art. 33 alin 6, avand la 1 ianuarie 2017 o populatie alcatuita din 92.850 persoane si vizeaza o zona urbana coerenta din punct de vedere economic, social și fizic.

#### 2.1.1 Delimitarea teritoriului SDL și întocmirea planului

Teritoriul SDL, reprezentat de Municipiul Targoviste, cuprinde 5 Zone Urbane Marginalizate si zona functionala aferenta acestora.

▶ **ZUM 1** - denumita **Zona Urbana Marginalizata Prepeleac** – reprezentata de perimetrul urmatoarelor strazi: Strada Luceafarului, Strada Fluierasi, Strada Oltului, Strada Fructelor, Strada Ion Neculce, strada Petru Cercel;

▶ **ZUM 2** - denumita **Zona Urbana Marginalizata I. E. Florescu** – reprezentata de perimetrul strazii I. E. Florescu;

▶ **ZUM 3** - denumita **Zona Urbana Marginalizata Micro 11** – reprezentata de perimetrul urmatoarelor strazi: strada George Cair, strada Ion Cioranescu, strada Radu de la Afumati, strada Vlad Tepes, strada Vasile Blendea;

▶ **ZUM 4** - denumita **Zona Urbana Marginalizata Micro 9** – reprezentata de perimetrul urmatoarelor strazi: Str. Avram Iancu, strada Alee Grivita;

▶ **ZUM 5** - denumita **Zona Urbana Marginalizata Laminorului** – reprezentata de perimetrul strazii Laminorului;

Strazile Laminorului (din cadrul ZUM 5) si Petru Cercel (din cadrul ZUM 1), fac parte din Zona industrială a Municipiului Targoviste.

Perimetrul tuturor celorlalte strazi apartinatoare de Municipiul Targoviste reprezinta zona functionala din cadrul teritoriului SDL, din care putem mentiona ca si zone distincte:

▶ **Zona comerciala centrala** - delimitata de perimetrul strazilor: strada Locotenent Stancu Ion, Bulevardul Mircea cel Batran, Strada Poet Grigore Alexandrescu, Strada Revolutiei, Bulevardul Libertatii;

▶ **Zona rezidentiala** – reprezentata de Cartier Priseaca (Calea campulung) si Aleea Manastirii;

▶ **Cartier Matei Voievod** - Calea Ploiesti, Str. Sarbilor, Str. Udrea Balcescu, Str. Barbu Lautaru, Str. Plevnei, Str. Gradinari, Str. Legumelor;

▶ **Cartier Romlux**: Str. Ialomitei, Str. Zorilor, Str. Liliacului, Str. Ciocarliei;

▶ **Micro 3**: Constantin Brancoveanu, Str. Maior Spirescu, Poet Toma Georgescu, Bulevardul Eroilor, Calea Campulung, Bulevardul Unirii);

▶ **Cartier Suseni** - Calea Domneasca, Str. Vasile Alecsandri;

▶ **Micro 4** - Calea Domneasca, Radu Popescu, Tudorica Popescu;

▶ **Cartier Teis** - Bulevardul Eroilor;

▶ **Microraioul 10** - Bld Independentei, Str. 9 Mai;

► Micro 6 - Bld. Unirii, Str. Tudor Vladimirescu, Str. Dumitru Oprescu.

Avand in vedere ca PUG-ul Municipiului Targoviste este unul foarte vechi (1997), iar anumite denumiri de strazi sau UTR-uri nu mai sunt de actualitate, delimitarea teritoriului SDL s-a facut prin referirea strica la denumirea actuala a strazilor componente.

### **2.1.2 Principalele caracteristici geografice**

Din punct de vedere al așezării geografice, teritoriul SDL – reprezentant de Municipiul Targoviste este unul omogen, situat în partea centrala a jud. Dambovita, in câmpia subcolinară, la zona de contact dintre Subcarpații Getici și Câmpia Română, în apropierea paralelei de 45°, anume 44°56' latitudine nordică și meridianul 25°26' longitudine estică. Prima mențiune a orașului dateaza din anul 1396 si este făcută de cruciatul bavarez Johann Schiltberger, care a vizitat orașul cu ocazia pregătirilor pentru lupta de la Nicopole. Reședință domnească și capitală între 1396 și 1714, orașul a deținut mai bine de trei secole statutul de cel mai important centru economic, politico-militar și cultural-artistic al Țării Românești. În perioada contemporană, după anul 1960, Municipiul Târgoviște a fost dezvoltat ca un important centru industrial. Printre obiectivele industriale, cele mai importante au fost: Uzina de Utilaj Petrolier (UPET), Combinatul de Oțeluri Speciale (COS) și Uzina de Strunguri "SARO", Fabrica de vopseluri Victoria. Aceste profil industrial a influentat formarea Zonelor Urbane Marginalizate. Toate cele 5 zone marginalizate prezentate anterior se gasesc in vecinatatea imediata a centrelor industriale. Acestea s-au format in jurul locuintelor construite pentru muncitorii din aceste centre (ZUM 3, ZUM 4, ZUM 5) sau pe suprafete intinse nelocuite unde cei fara posibilitati materiale, in special comunitatile de rromi s-au stabilit (ZUM 1: Aceasta zona este situate la iesire din oras, langa fosta zona industriala. Initial comunitatea de aici a locuit in corturi, iar ulterior oamenii au inceput sa-si construiasca case mici din chirpici, insa fara a detine acte de proprietate). ZUM 2 este situate in apropierea Unitatii miliatre comuniste unde au fost impuscatii sotii Ceausescu.

### **2.1.3 Patrimoniul natural**

Din punct de vedere hidrografic, teritoriul SDL se încadrează între două bazine hidrografice: Ialomița-Buzău cu râul Ialomița și afluentul său - pârâul Milioara și cel al râului Argeș - are ca afluent principal râul Dâmbovița. Suprafața totală de spații verzi este de 100,7 hectare. La nivelul Municipiului Târgoviște nu există zone clasificate drept arii naturale protejate sau rezervații naturale si au fost identificate următoarele parcuri: Parcul Chindia are o suprafața de 140.331 mp, Parcul Mihai Bravu are o suprafața de 50.072 mp, Parcul Mitropoliei are o suprafața de 25.233 mp, Grădina zoologică are o suprafață de 39.000.

Municipiul Târgoviște se încadrează în categoria zonelor cu nivel de poluare mediu. Principalele surse de poluare sunt: industria și traficul rutier și activitățile menajere. Pe teritoriul Municipiului Târgoviște există o stație de monitorizare automată a calității aerului, a carei rezultate sunt transmise și procesate continuu în rețeaua națională. Potrivit legislației în vigoare, monitorizarea calității apelor de suprafață și subterane se realizează de către Administrațiile Bazinale de Apă, aflate în subordinea Administrației Naționale „Apele Române”. Supravegherea calității apelor din

Municipiul Târgoviște se realizează de către Laboratorul Sistemului de Gospodărire a Apelor Dâmbovița din Târgoviște.

#### **2.1.4 Patrimoniul arhitectural și cultural**

Pe teritoriul GAL exista numeroase monumente și muzee, cele mai multe dintre acestea fiind concentrate în centrul Municipiului. Turnul Chindiei este cea mai importantă atracție turistică și totodată simbolul orașului, elemente specifice edificiului fiind prezente pe stema orașului, în partea de sus, dar și în partea de jos.

Din punct de vedere al meseriilor și tradițiilor, se mai păstrează anumite tradiții manifestate cu ocazia Sărbătorilor religioase sau a evenimentelor majore de tip „milestone” care animă viața culturală din Municipiul Târgoviște, însă cultura și tradițiile nu sunt promovate suficient de mult.

### **2.2. Comunitatea marginalizată din teritoriul SDL (inclusiv ZUM)**

#### **2.2.1. Studiul de referință reprezentativ la nivelul populației din teritoriul SDL**

Studiul de referință la nivelul teritoriului SDL, s-a fundamentat pe baza a două surse: date statistice exacte puse la dispoziție de INS Dambovită de la Recensământul Populației și Locuințelor din anul 2011, din discuțiile cu specialiști locali și reprezentanți din instituții și realizarea unui studiu în luna noiembrie 2017 de către o firmă specializată, ce a avut ca scop obținerea unor rezultate de tip diagnoză pentru situația socio-economică regăsită la nivelul localității Târgoviște din județul Dâmbovița. Studiul folosește metoda anchetei sociologice bazată pe chestionar. Întrebările de cercetare din cadrul studiului au avut în vedere: culegerea de date relevante privind situația persoanelor aflate sub incidența ridicată a vulnerabilităților socio-economice (sărăcie, persoane inactive și/sau somere, condiții precare de locuit, analfabetism, abandon școlar, participare școlară redusă, risc de îmbolnăviri cronice etc.); Culegerea de date relevante despre educația, sănătatea, nivelul de trai, locuirea. Studiul a fost realizat în trei etape importante:

1. Realizarea designului cercetării, proiectarea metodologiei, realizarea instrumentelor de cercetare, pregătirea echipei de operatori de teren: Universul cercetării a fost reprezentat de populația cu domiciliu în orașul Târgoviște, în vârstă de cel puțin 18 ani, împliniți la momentul colectării datelor. Eșantionul a avut un volum total de 600 de persoane, fiind un eșantion probabilist, monostadial, stratificat în funcție de micro-zone urbane, cu nivel de încredere 95% și  $\pm 4\%$  eroare de eșantionare. Unitatea primară de eșantionare a studiului a fost secția de votare. Fiecărei secții alese aleator i-a fost alocat spre interviu un număr de persoane proporțional cu numărul de alegători înscrși pe listele de votare în respectiva secție. În ceea ce privește selectarea persoanelor, s-a optat pentru metoda drumului aleator (random route).

2. Culegerea datelor din teren; realizarea instrumentului de cercetare: Întrebările de cercetare au fost operaționalizate în itemi destinați să fie aplicați prin intermediul chestionarelor. Versiunea finală a chestionarului dedicat localității Târgoviște a cuprins un număr de 44 de întrebări principale, o parte din acestea constituind seturi de sub-întrebări destinate surprinderii detaliilor și diferențelor. Chestionarul a fost proiectat pentru aplicare față-în-față, la domiciliul respondenților, activitate realizată de operatori instruiți în acest sens.

3. Analiza și interpretarea datelor, pregătirea raportului de cercetare: Rezultatele obținute în urma analizei datelor culese în teren sunt prezentate după cum urmează: O secțiune dedicată descrierii universului general al cercetării, respectiv situația populației de cel puțin 18 ani din municipiul Târgoviște; Calculul la nivelul micro-zonelor urbane a indicatorilor specifici pe baza cărora acestea pot fi încadrate în categoria ZUM; Concluzii și recomandări.

Datele de la INS Dambovita, furnizate pe total Municipiul Targoviste, dar si separate pe strazile component ale ZUM-urilor si alte strazi considerate reprezentative (din zona comerciala – centrala a Municipiului sau zona rezidentiala) impreuna cu datele rezultate din Studiul pe baza de chestionar, au fost suficiente in asa fel incat sa se poata analiza teritoriul SDL in intregimea acestuia, dar si zonle urbane marginalizate sau alte zone distincte.

In urma discutiilor purtate cu reprezentantii institutionali au rezultat o serie de date care au putut fi centralizate, intelese si utilizate ulterior in procesul de elaborare a proiectului de strategie. Datele respective sunt legate de structura populatiei pe grupe de varsta, sex, educatie, ocupare, locuire, atat la nivel de municipiu cat si la nivelul anumitor strazi unde incidenta persoanelor in risc de saracie si excluziune sociala este mai mare (Date statistice 1, Date statistice 2 si Date statistice 3).

Discutiile au fost organizate, avand urmatoarea structura:

Ghid de interviu

Subiecti: reprezentanti institutionali si specialisti de la nivel local, respectiv reprezentanti ai Primariei Municipiului Targoviste, in principal ai Directiei de Asistenta Sociala Targoviste, si ai Directiei Judetene de Statistica Dambovita.

Obiectiv: evaluarea situatiei populatiei de la nivelul teritoriului SDL, respectiv municipiul Targoviste, si, in mod specific, din ZUM

Teme abordate: structura populatiei pe varsta, sex, etnie, educatie, ocupare, locuire

Intrebari utilizate:

1. Care este situatia populatiei de la nivelul teritoriului SDL si din ZUM in ceea ce priveste structura pe grupe de varsta si sex?
2. Care este situatia populatiei de la nivelul teritoriului SDL si din ZUM in ceea ce priveste etnia?
3. Care este situatia populatiei de la nivelul teritoriului SDL si din ZUM in ceea ce priveste educatia?
4. Care este situatia populatiei de la nivelul teritoriului SDL si din ZUM in ceea ce priveste ocuparea?
5. Care este situatia locuirii si a populatiei de la nivelul teritoriului SDL si din ZUM in ceea ce priveste locuirea?

### **2.2.2. Validarea și declararea zonei/ zonelor urbane marginalizate**

Sectoarele de Recensamant din teritoriul SDL identificate ca fiind marginalizate conform Atlasului Zonelor Urbane Marginalizate sunt urmatoarele:

- ▶ Mapa 653510023: Strada Fructelor, Strada Luceafarului, Strada Oltului, Strada Petru Cercel, Strada Prof. Valerica Dumitrescu;
- ▶ Mapa 653510106: Strada Ion Cioranescu;



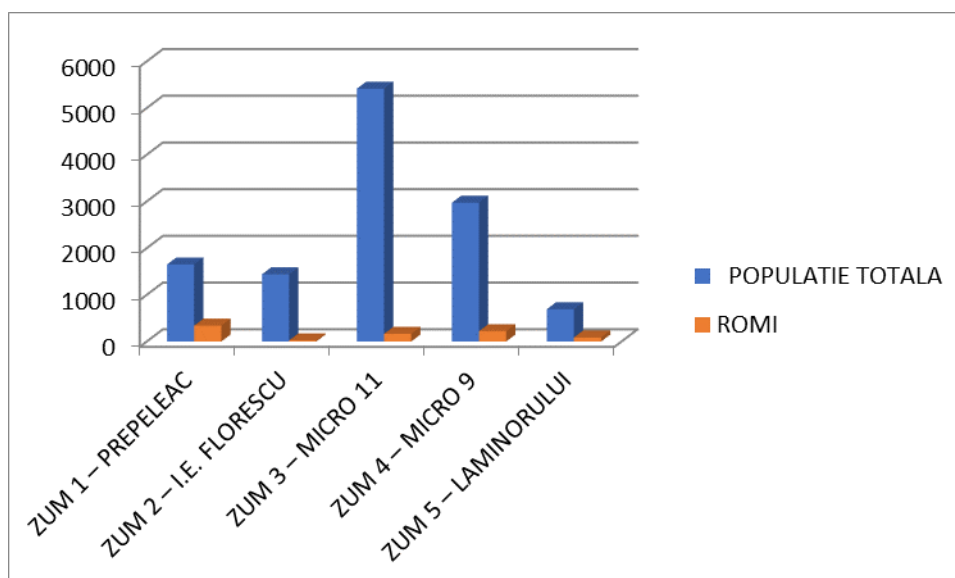
- ▶ Mapa 653510157: Aleea Grivita;
- ▶ Mapa 653510166: B-dul Unirii;
- ▶ Mapa 653510208: Strada dr. Dumitru Oprescu;
- ▶ Mapa 653510389: Strada Laminorului;
- ▶ Mapa 653510394: Calea Campulung, Calea Ialomitei, Strada Ciocarliei, Strada Curcubeului, Strada Liliacului, Strada Zorilor;
- ▶ Mapa 653510001: Strada Dambovitei, Strada Infratirii, Strada Prisecii, Strada Soarelui, Strada Stupilor.

**Conform Studiului de referinta realizat la nivelul teritoriului pe baza de chestionar si a datelor de la Recensamantul Populatiei si Locuintelor, au fost validate urmatoarele Zone Marginalizate care indeplinesc conditiile minime:**

<b>ZONA URBANA MARGINALIZATA 1 - PREPELEAC</b> (str. Luceafarului, Str. Fluierasi, Str. Oltului, Str. Fructelor, Str. Ion Neculce, Str. Petru Cercel) - se suprapune partial cu Mapa 553510023;					
<b>ZONA URBANA MARGINALIZATA 2 - I. E. FLORESCU</b> (str. I.E.Florescu);					
<b>ZONA URBANA MARGINALIZATA 3 - Micro 11</b> ( str. George Cair, str. Ion Cioranescu, str. Radu de la Afumati, str. Vlad Tepes, str. Vasile Blendea) - se suprapune partial cu Mapa 653510106;					
<b>ZONA URBANA MARGINALIZATA 4 - Micro 9</b> (Str. Avram Iancu, strada Alee Grivita) - se suprapune partial cu Mapa 653510157;					
<b>ZONA URBANA MARGINALIZATA 5 - Laminorului</b> (str. Laminorului) - se suprapune integral cu Mapa 653510389;					
<b>Criteriu/ Dimensiune</b>	<b>Indicator cheie</b>	<b>Prag minim</b>	<b>ZUM</b>	<b>INS (%)</b>	<b>Studiu (%)</b>
<b>Capital uman ZUM 1 si ZUM 5 indeplinesc toti 3 indicatorii ZUM 2,3,4 indeplinesc cel putin 2 indicatori fiecare</b>	Proportia populatiei de 15-64 de ani care a absolvit maxim 8 clase (gimnaziu)	<b>22%</b>	<b>1</b>	26,26	26,7
			<b>2</b>	23,09	26,7
			<b>3</b>	20,05	26,7
			<b>4</b>	26,46	23,5
			<b>5</b>	28,73	78,6
	Proportia persoanelor cu dizabilitati, boli cronice sau alte afectiuni care le limiteaza activitatile zilnice	<b>8%</b>	<b>1</b>	-	10,9
			<b>2</b>	-	10,9
			<b>3</b>	-	10,9
			<b>4</b>	-	11,9
			<b>5</b>	-	9,4
	Proportia copiilor si adolescentilor (0-17 ani) din populatia total	<b>20,5%</b>	<b>1</b>	23,8	-
			<b>2</b>	20,49	-
			<b>3</b>	17,71	-
			<b>4</b>	18,63	-
			<b>5</b>	28,50	-
<b>Ocuparea</b>	Proportia persoanelor de 15-64 ani care nu sunt	<b>22,5%</b>	<b>1</b>	52,76	27%

<b>forței de munca</b> <b>Indicatorul este îndeplinit de toate cele 5 ZUM-uri</b>	încadrate pe piața formală a muncii (salariați cu contract de muncă sau lucrează oficial pe cont propriu, cu sau fără angajați - patron sau administrator de firmă, PFA, AF, întreprindere individuală, liber profesionist) și nici nu urmează o formă de învățământ		<b>2</b>	43,63	27%
			<b>3</b>	44,24	27%
			<b>4</b>	45,38	25,7
			<b>5</b>	46,02	28,5
<b>Locuire</b> <b>Cel puțin un indicator este îndeplinit de toate cele 5 ZUM-uri</b>	Proporția locuințelor supraaglomerate (< 15,33 m <sup>2</sup> /pers)	<b>54%</b>	<b>1</b>	-	-
			<b>2</b>	-	-
			<b>3</b>	-	-
			<b>4</b>	-	-
			<b>5</b>	-	-
	Nesiguranta locativa: proportia persoanelor ce nu detin locuinta in proprietate personala	<b>12%</b>	<b>1</b>	-	26,9
			<b>2</b>	-	26,9
			<b>3</b>	-	26,9
			<b>4</b>	-	33,6
			<b>5</b>	-	60%
<b>ZUM roma/non roma</b>	Ponderea populatiei apartinand minoritatii rome din total populatiei de la nivelul comunitatii	<b>10%</b>	<b>1</b>	20,65	
			<b>2</b>	1,74	
			<b>3</b>	3,07	
			<b>4</b>	7,5	
			<b>5</b>	12,74	

ZUM	POPULATIE TOTALA	ROMI
ZUM 1 – PREPELEAC	1651	341
ZUM 2 – I.E. FLORESCU	1440	25
ZUM 3 – MICRO 11	5415	166
ZUM 4 – MICRO 9	2973	223
ZUM 5 – LAMINORULUI	691	88



Pentru validarea ZONELOR URBANE MARGINALIZATE au fost luate in considerare fie datele de la INS aferente Recensamant 2011, fie datele rezultate din studiu, in functie de cele care au putut fi obtinute si prelucrate. In situatia in care s-au obtinut date din ambele surse, s-au luat in considerare ca referinta datele rezultate in urma studiului, acestea fiind cele mai recente. La anumiti indicatori cheie nu au putut fi calculate valorile in urma studiului realizat pe baza de chestionar, deoarece la intrebarile relevante, nu au raspuns un numar suficient de persoane intervievate, in asa fel incat rezultatul sa fie unul relevant. Acest fapt nu a influentat insa validarea si declararea zonelor urbane marginalizate, din datele detinute reusind sa extragem valoarea numarului minim de indicatori necesari pentru validare.

Toate aceste 5 Zone Urbane Marginalizate au fost validate si declarate, urmand ca asupra lor sa se faca interventii DLRC. Pe langa aceste 5 Zone Urbane Marginalizate validate si declarate, exista o Zona Urbana Marginalizata validata – Cartier Romlux (str. Ialomitei, str. Zorilor, str. Liliacului, str. Ciocarliei), inclus in totalitate in Mapa de recensamant nr. 653510394. Comunitatile din cadrul acestui ZUM au in desfasurare un proiect POCU pe masura 4.1 COMUNITATI MARGINALIZATE ROME „EU – SPER – DEZVOLTAREA INTEGRATA A COMUNITATII MARGINALIZATE ROMLUX”, astfel **acest ZUM nu va fi declarat si nu va beneficia de nicio interventie prin intermediul AP 5/ PI 9.vi/ OS 5.**

## **2.3 Analiza diagnostic a nevoilor, resurselor și problemelor populației din teritoriului SDL**

### **2.3.1 Populația și caracteristicile demografice**

Conform Studiului realizat pe baza de chestionar, la nivelul teritoriului SDL, întâlnim o populație cu o pondere mai mare a femeilor (53,6%) și cu un grad mare de omogenitate din punctul de vedere al etniei (94,5% declarându-se români). În ceea ce privește distribuția pe grupe de vârstă (calculata la nivelul persoanelor peste 18 ani), observăm o bună reprezentare a grupelor de tineri și adulți – cea mai mare categorie fiind cea a persoanelor cu vârstă cuprinsă între 35 și 44 de ani (21,6%).

Conform datelor de la INS Recensamant 2011, populatia totala a ZUM-urilor este de 12.170 persoane (15,29% din total teritoriu) repartizata pe grupe de varsta astfel: 19,7% (0-17 ani), 73,73% (18-64 ani) si 6,57% peste 64 ani. O pondere foarte mare a persoanelor intre 0-17 ani in raport cu persoanele de peste 64 ani se gaseste in zonele ZUM 1 ( 23,80% - 5,39%), ZUM 2 (20,49% - 2,92%), ZUM 3 (17,71% - 4,75%) si ZUM (28,51% - 2,75%). Desi la nivelul Municipiului Targoviste populatia imbatranita este mai numeroasa decat populatia tanara, faptul ca in aceste zone raportul este invers, cu o diferenta substantiala, reliefeaza aglomeratia urbana in cadrul ZUM-urilor, majoritatea familiilor avand numar mare de copii. ZUM 4 si zona rezidentiala prezinta procentaje mai apropiate la nivelul tinerilor in raport cu cei peste 64 ani, iar in zona comerciala – centrala a Municipiului procentul celor in varsta il depaseste pe cel al tinerilor. Analizand intrebarile de perceptie din cadrul chestionarului aplicat, peste 50% din respondenti cred ca cei mai multi tineri se gasesc in cadrul ZUM 1, 2 si 3, 38,6% cred ca tinerii cei mai multi se gasesc in ZUM 5, 30,5 % in

cartierul Teis, 14,5% in ZUM 4. In celelalte zone, sub 10% din cei chestionati cred ca se gasesc cei mai multi tineri.

Din punct de vedere a structurii etnice, 3,36% (2674 persoane) din totalul teritoriului s-au declarat la Recensamant a fi de etnie roma. 31,52% din acestia (843 persoane) sunt din cadrul celor 5 ZUM – uri. In cadrul zonei comerciale – centrale se gasesc doar 8 romi iar in zona rezidentiala 7.

Analizand populatia de 10 ani si peste dupa nivelul institutiei de invatamant absolvite la RPL 2011, se pot deduce urmatoarele concluzii:

- ▶ La nivelul teritoriului SDL, populatia stabila de 10 ani si peste – 71.797 persoane, dupa nivelul de educatie se imparte astfel: studii superioare – 19.067 persoane - 26,56% din care 15.419 persoane studii universitare de licenta – 21,48%, post liceal si maistri- 4265 persoane – 5,94%, invatamant secundar – 41.923 persoane – 58,39% (din care liceu – 23.774 persoane – 33,11%, scoala profesionala si de ucenici – 7.234 persoane – 10,08%, gimnazial – 10.915 persoana – 15,20%), primar – 4.936 persoane – 6,87%, fara scoala absolvita – 1.616 persoane – 2,24% (din care analfabeti 574 persoane – 0,8%);

- ▶ La nivelul celor 5 ZUM –uri populatia stabila de 10 ani si peste – 8.899 persoane, dupa nivelul de educatie se imparte astfel: studii superioare – 1218 persoane – 13,69% scoala de postliceal si maistri - 286 persoane – 3,21%, liceu – 2629 persoane – 29,54%, scoala profesionala si de ucenici – 1020 persoane – 11,46%, gimnazial – 1851 persoane – 20,80%, primar – 1.089 persoane – 12,24%, altele 485 persoane – 5,45% si analfabeti 321 persoane – 3,61%.

- ▶ Din totalul persoanelor analfabete (321), 54,52% (175 persoane) sunt romi. Persoanele analfabete din cadrul ZUM-urilor reprezinta 55,92% din totalul persoanelor analfabete din teritoriu

- ▶ Persoanele cu studii superioare din cadrul ZUM-urilor reprezinta doar 6,39% din totalul persoanelor cu studii superioare. In cadrul ZUM-urilor cele mai multe persoane cu studii superioare se gasesc in ZUM 2 (22,8%) cele mai putine in ZUM 5 – 7,40%.

- ▶ Procentul cel mai ridicat in cadrul ZUM-urilor il constituie persoanele care au doar gimnaziul sau liceul, procentul acestora fiind foarte aproape de 50%.

- ▶ La nivelul zonei comerciale din centrul orasului au studii superioare peste 50%, iar in zona rezidentiala 43,75%.

Conform studiului pe baza de chestionare, din punct de vedere al persoanelor care au cel mult 8 clase, ponderea cea mai mare se regaseste in cartier Romlux – 89,3% zona unde deja s-a intervenit printr-un proiect), 78,6% in ZUM 5, intre 20-30% in ZUM 1,2,3,4, sub 20% in celelalte zone.

Conform persoanelor chestionate in cadrul studiului, peste 65% cred ca in ZUM 1, 2, 3 se gasesc cele mai multe persoane care nu urmeaza nicio forma de invatamant, 40% cred ca in ZUM 5 se gasesc aceste persoane, 32,8% in cartierul Teis, 16,1% in ZUM 4, sub 10% in celelalte zone.

In cadrul teritoriului SDL sunt prezente abandonul scolar si parasirea timpurie a scolii, motivele principale ale acestora fiind: slabe resurse materiale care nu permit asigurarea rechizitelor/hainelor (3,8%), distant pana la scoala prea mare (3,4%), discriminarea (3,4%), nu cunosc limba romana (3,4%), altele (2,7%).

In urma studiului realizat, s-au identificat pe teritoriul GAL o serie de persoane cu dizabilități, boli cronice sau alte afecțiuni care le limitează activitățile zilnice. Cea mai mare pondere a acestora

este la nivelul cartierului Romlux (27,1%), urmat de ZUM 4 (11,9%), ZUM 1,2,3 (10,9%) ZUM 5 (9,4%), Micraionul 12 (8,5%) si Micraionul 6 (7,1%). Restul zonelor au un procent sub 5%.

### **2.3.2 Ocupare, mediul de afaceri și protecție socială**

Conform studiului pe baza de chestionar, datele culese indică faptul că la nivelul teritoriului SDL peste 30% dintre membrii comunității sunt pensionari, iar peste 10% își încadrează statutul ocupațional ca fiind cel de casnic(ă). Această stare de inactivitate pe piața muncii este completată de procentele șomerilor înregistrați și neînregistrați (6%). Statutul occupational este totodata foarte diversificat, majoritatea ocupatiilor incadrându-se in procente sub 10% (muncitori calificati 8,3%, tehnicieni sau maistri 5,9%, ocupatii intelectuale – 5,6%, lucratori in servicii, comert 3%, functionari in administratia publica 3%, lucrator pe cont propriu in domenii neagricole 2,9%, mestesugari si mecanici 2,5%, cadrul militar 2,3%, elevi si studenti 2%, muncitori necalificati 2%, zilieri 0,9%. De asemenea, exista si 0,9% persoane in incapacitate de munca. In cadrul ZUM—urilor si a altor zone distincte, din punct de vedere al ocupatiilor, au rezultat urmatoarele: la nivelul ZUM 1, 2, 3 din persoanele peste 18 ani, 41,5% sunt pensionari, 5,3% someri, 12,4% casnici, iar restul activeaza in diverse domenii, doar 3,9% din acestia avand ocupatii intelectuale; la nivelul ZUM 4 din persoanele peste 18 ani, 43,7% sunt pensionari, 6% someri, 9,6% casnici, iar restul activeaza in diverse domenii. Exista de asemenea un procent de 8,6% elevi si studenti; la nivelul ZUM 5 din persoanele peste 18 ani, 38,3% sunt pensionari, 9,2% someri, 15% casnici, iar restul activeaza in diverse domenii. (muncitori calificati/necalificati, tehnicieni, maistrii, lucratori in service/comert, etc); in celelalte zone intalnim pe langa meseriile sin ZUM-uri si lucratori pe cont propriu, patroni cu angajati, functionari, cadre militare. Cei mai putini pensionari sunt in Micro 3 – 24,4%.

Analizand totodata si datele de la INS Dambovita – Recensamant 2011, avem urmatoarele rezultate: la nivelul teritoriului SDL, din cei cu varsta de 15-64 ani – 59.974 persoane, 58,46% reprezinta populatia ocupata (35.060 persoane), iar 7,54% (4521 persoane) sunt someri. In schimb, la nivelul total ZUM-uri, din totalul persoanelor cu varsta de 15 – 64 ani (9.355 persoane), 54,36% (5.085 persoane) reprezinta populatia ocupata, iar numarul somerilor este de 868 persoane – 9,28%. Din totalul somerilor, 312 sunt tineri cu varsta de 15-24 ani – 35,94%, iar 109 sunt de etnie roma – 12,56%. Dintre cele 5 ZUM-uri, cel mai mare procent al populatiei ocupate se regaseste in cadrul ZUM 2 (56,37%), urmata de ZUM 3 (55,76%), ZUM 4 (54,62%), ZUM 5 (53,98%), iar cel mai mic procent se regaseste in cadrul ZUM 1 (47,24%). Cel mai mare procent de someri – 11,71% se gaseste la nivelul ZUM 1, cel mai mic – 7,79% la nivelul ZUM 3, iar in ZUM 2, 4 si 5 aproximativ 10%. La nivelul zonei comerciale centrale, populatia ocupata reprezinta 65,71% iar somerii 4,55%, iar in zona rezidentiala avem 67,40% populatie ocupata si 2,96% someri.

Conform intrebarilor perceptivite din cadrul chestionarelor, pe teritoriul GAL exista numeroase persoane care nu sunt incadrate formal pe piata muncii. Cei mai multi dintre acestia – peste 60% cred ca in ZUM1, 2 si 3 si Cartier Romlux se intalnesc cele mai multe persoane care lucreaza fara acte. 35,4% cred ca in ZUM 5 se gasesc aceste persoane, 27% in Cartier Teis, 15,1% in ZUM 4 iar in restul zonelor sub 10% din respondeti.

În strânsă legătură cu munca fără acte este și lipsa unui loc de muncă. Peste 65% din populație consideră că în cartierul Prepeleac și zona Micro 11 trăiesc mulți șomeri, zone urmate de Romlux

(menționată în 62,1% din cazuri) și Laminorului, de 40,2% dintre respondenți. Din punct de vedere al persoanelor sub 65 de ani care nu sunt încadrate pe piața formală a muncii, acestea ocupă un procent de aproximativ 27% la nivelul ZUM-urilor 1,2,3, 13% la nivelul cartierului Romlux, 25,7% la nivelul ZUM 5, 25,7% la nivelul ZUM 4, 10% în Microraioul 3, 5% în cartierul Susani, 16% în Microraioul 4, 10% în Microraiourile 6 și 5, 15% în Microraioul 12.

Un indicator foarte important pentru înțelegerea situației economice a locuitorilor municipiului Târgoviște este cel referitor la veniturile înregistrate la nivelul gospodăriilor. Astfel, 51% din populație trăiește în gospodării ce cumulează maximum 2000 de lei pe lună (19% trăiesc în gospodării cu venituri totale de cel mult 1000 de lei pe lună, iar 32% în gospodării cu venituri cuprinse între 1000 și 2000 de lei pe lună).

Calitatea vieții locuitorilor municipiului Târgoviște, măsurată prin prisma puterii de cumpărare de care dispun gospodăriile, indică procente mari ale persoanelor care în decursul ultimului an au întâmpinat dificultăți în situații precum efectuarea unor cheltuieli neprevăzute (41%), plata facturilor la utilități (32%), încălzirea adecvată a locuinței (28%), cumpărarea medicamentelor (26%) sau a hainelor (25%). De asemenea, în 38% din cazuri a fost imposibilă înlocuirea unui bun de folosință îndelungată care s-a stricat (televizor, mașină de spălat etc).

Răspândirea acelei situații economice precare este confirmată și de datele cu privire la evaluarea veniturilor gospodăriei. Astfel, pentru 21% acestea nu ajung nici pentru acoperirea strictului necesar, iar pentru aproape 27% acestea sunt suficiente doar pentru cheltuielile de strictă necesitate. Principalele surse de venit ale populației sunt (variante multiple): salariu în domeniul privat (38%), salariu la stat (37,8%), pensie de stat (37,8%), alocații copii (34,2%), profit din afacere (21,9%), munca ocazională (21,8%), ajutor de somaj (18,1%), salariu compensator (17,6%), activități neagricole pe cont propriu (17,6%), pensie CAP (17,1%), activități agricole (16,4%), altele (18,9%).

Alături de lipsa veniturilor (44%) și a unui loc de muncă (24%) care se detașează ca fiind problemele larg răspândite, alte dificultăți la nivelul populației municipiului Târgoviște sunt lipsa unei calificări profesionale (13%), a studiilor (13%), practicarea unei meserii fără căutare pe piața forței de muncă. 54% dintre respondenți nu au participat niciodată la un curs de calificare, iar 76% se declară interesați de astfel de oportunități de formare (cursuri de operator calculator, manichiurist/pedichiurist, confectionar domeniul textile, comunicare, lucratori, antreprenoriat, mecanici, tamplari, zugrav, frizer, lucrator constructii, altele).

Din punct de vedere al afacerilor locale, în perioada contemporană Municipiul Târgoviște a fost dezvoltat ca un important centru industrial. În prezent, o parte din activitatea industrială a orașului s-a restrâns, extinzându-se activitățile legate de comerț și turism. Sectorul industrial este însă în continuare reprezentat de societăți având ca profil: obținerea de oțeluri speciale, confecții, mobilier, produse chimice, construcții, industria lemnului și industria alimentară.

Activitatea de mediere a muncii urmărește stabilirea compatibilităților sau echivalentelor dintre cerințele locurilor de muncă vacante, comunicate de angajatori și aflate în baza de date a furnizorului de servicii, cu pregătirea profesională, aptitudinile și opțiunile solicitantului de loc de muncă.

În vederea realizării măsurilor pentru stimularea ocupării forței de muncă, se vor întocmi, pentru persoanele ce beneficiază de servicii de mediere, planuri individuale de mediere ce constau în colectarea informațiilor privind oferta de locuri de muncă și cerințele posturilor, realizarea listei cu locuri de muncă vacante, gestionarea locurilor de muncă vacante, stabilirea împreună cu angajatorul a caracteristicilor locului de muncă și a criteriilor de angajare, reluarea sau modificarea ofertei de locuri de muncă.

Se va prezenta analiza caracteristicilor locului de muncă și a criteriilor de angajare, actualizarea bazei de date a ofertelor de locuri de muncă (săptămânal), informarea beneficiarilor cu privire la locurile de muncă vacante, implementarea activităților specifice privind bursele locurilor de muncă, organizarea vizitelor de informare a grupului țintă la potențialii angajatori, organizarea bursei locurilor de muncă, realizarea listei de angajatori, firme contactate, întocmirea sau actualizarea planului individual de mediere, monitorizare, preselecția candidaților, eliberarea dispoziției de repartizare.

O altă activitate este urmărirea ocupării locurilor de muncă vacante prin păstrarea permanentă a legăturii cu angajatorul, crearea și actualizarea periodică a bazelor de date, elaborarea fișelor de lucru și a machetelor (CV European, scrisori de intenție, de recomandare etc), programare și organizare întâlniri față în față (angajat – angajator), utilizare soft-uri specializate, site-uri și serviciul electronic de mediere și plasare forța de muncă, inclusiv plasare forța de muncă în străinătate prin rețeaua EURES.

Informațiile cu privire la CV (scriptic și electronic) sunt parte integrantă din dosarul beneficiarului și vor fi incluse în baza de date creată.

Asa cum reiese din analiza diagnostic elaborată ca urmare a cercetării în teren, constatăm faptul că la nivelul Municipiului Targoviste, mai mult de 30% din membrii comunității sunt pensionari (îmbătrânire activă), iar peste 10% sunt persoane casnice. Această stare de inactivitate pe piața muncii este completată de procentul șomerilor înregistrați și neînregistrați, de aproximativ 6%.

Din punct de vedere al statutului profesional, populația ocupată de la nivelul Municipiului Targoviste are următoarea structură: 31.931 salariați – 91,08%, 409 patroni/angajatori – 1,17%, 2346 lucratori pe cont propriu – 6,69%, 359 lucratori familiali neremunerați – 1,02% și 15 alte situații – 0,04%.

Numărul de someri, conform recensământ 2011, era de 4.521 de persoane – 7,54% din populația între 15 – 64 ani. Cei mai mulți dintre aceștia, 3260 persoane (72,10%), având o vechime de cel puțin 9 luni de somaj. Conform datelor de la INSSE – Tempo Online, la nivelul anului 2017, luna august, numărul de someri era de 463 persoane, în scădere față de luna ianuarie când atingea numărul de 867 de persoane. Însă, aceasta reducere survine și ca urmare a trendului demografic și migraționist negativ.

Conform datelor furnizate de AJOFM Dambovită, cei mai mulți someri au un nivel redus de pregătire profesională. Astfel, la nivelul anului 2015, din cei 733 de someri înregistrați în cadrul instituției, 472 de persoane (64,39%) nu au studii sau acestea sunt doar primare, generale sau profesionale.

### 2.3.3. Locuire și acces la utilități

**Conform datelor de la INS Dambovita – Recensământ 2011**, situația locuințelor și accesul la utilități se prezintă astfel (situația la întregul teritoriului SDL a fost prezentată în cap.1.5):

► În cadrul celor 5 ZUM-uri se găsesc un număr total de 5839 locuințe (16,10% din totalul locuințelor), din care 94,88% sunt în proprietate privată (cu sau fără act de proprietate) și 5,12% în proprietate de stat. Cel mai mare procent al locuințelor publice se găsesc în ZUM 5 (20,39%) urmat de ZUM 2 (10,88%). În ZUM 4 sunt 6,49%, iar în restul zonelor sub 1%.

► Din punct de vedere al tipului de clădiri: ZUM 1 este mixt (195 clădiri individuale și 27 blocuri), iar ZUM 2,3,4,5 preponderent de blocuri (253 blocuri, 3 clădiri individuale, o înșiruită, 2 clădiri private de grup). Zona comercială centrală este una mixtă (80 individuale și 71 blocuri), cea rezidențială de clădiri individuale, iar celelalte zone sunt împartite în mixte sau zone cu blocuri/zone individuale.

► Din punct de vedere al accesului la utilități, 0,36% din locuințele din ZUM-uri nu au electricitate, 3,19% nu au canalizare, 2,6% nu au baie, 5,02% nu au bucatărie și 0,97% nu au apă deloc, iar 0,99% au apă în afara clădirii în care locuiesc. Cele mai mari procente privind aceste lipsuri ale utilitatilor și dotărilor clădirilor se găsesc în ZUM 1 și ZUM 4. La nivelul celorlalte zone acești indicatori au valori sub 1%.

**Conform studiului realizat pe baza de chestionar, în teritoriul GAL avem următoarele rezultate:**

► La nivelul municipiului Târgoviște, 76% din totalul populației locuiește în imobile proprietate personală și 18% în imobile aflate în proprietatea părinților/rudelor (procentul de 84,6% dintre cei care declară că la nivelul gospodăriei au acte de proprietate asupra locuinței reprezintă o sumă de situații de acest tip, respectiv respondenți care fie au acte de proprietate, fie locuiesc cu părinții care la rândul lor au acte de proprietate). Întâlnim și persoane care locuiesc în imobile în chirie, locuințe sociale sau chiar fără a avea acte în acest sens. Un procent de 83% din populația totală locuiește în apartamente la bloc/garsonieră, iar 16,6% la casă. Cea mai mare parte a locuințelor au o suprafață cuprinsă între 41 și 60 mp, existând însă și locuințe care au sub între 21 și 40 mp sau până în 20 mp (13%, respectiv 3,2%). Un procent de 65% dintre locuințe sunt construite din BCA, 29% din cărămidă, iar 2,2% din chirpici.

► În ceea ce privește situația locuinței, studiul realizat reflectă următoarele: peste un sfert dintre locuințele din municipiul Târgoviște nu au cadastru/intabulare (27%); mai mult de jumătate dintre locuințele respondenților nu sunt asigurate (57%); cea mai mare parte a locuințelor au energie electrică și sunt racordate la sistemul de canalizare.

► 2,2% din totalul caselor sunt construite din chirpici, 94% din cărămidă sau BCA și restul din alte materiale. Cel mai mare procent al caselor din chirpici se găsește în ZUM-uri.

► Din punct de vedere al dotărilor, 35% din gospodării nu dețin un calculator sau conexiune la internet, 46% nu dețin autoturism, 9% nu au mașina de spălat, 14% nu dețin un aspirator.

► 83,3% dintre locuitorii municipiului Târgoviște locuiesc în garsoniere sau apartamente de bloc. Gradul acestora de satisfacție cu privire la anumite aspecte specifice acestui tip de locuire cuprinde: peste un sfert dintre respondenți sunt mai degrabă nemulțumiți de îngrijirea subsolului blocului și de aspectul exterior al acestuia; aproape un sfert dintre cei care locuiesc la bloc în Târgoviște sunt



nemulțumiți de starea părților comune ale instalațiilor; 17% sunt mai degrabă nemulțumiți de modul în care se realizează curățenia în spațiile comune ale blocului; aspectul exterior al blocului reprezintă un aspect mai degrabă mulțumitor, în cazul a 46% dintre cei care stau în locuințe collective

► În ceea ce privește modul în care locuitorii din Târgoviște apreciază starea împrejurimilor casei și a zonelor în care locuiesc, se reflectă o serie de probleme, printre care enumerăm: oportunitățile de a găsi un loc de muncă în apropierea zonei în care aceștia locuiesc sunt apreciate ca fiind foarte slabe sau destul de slabe de către 72% dintre locuitori; situația spațiilor de agrement și de petrecere a timpului liber, precum și a celor verzi din jurul blocului este apreciată ca fiind foarte sau destul de proastă de către locuitori; situația locurilor de joacă este de asemenea apreciată ca fiind foarte sau destul de proastă de către 30,9% dintre persoane

► Principalele aspecte pe care populația din Târgoviște le consideră ca fiind probleme în zonele în care locuiesc cuprind câinii vagabonzi (pentru 36%), poluarea aerului (pentru 30,9%), depozitarea necorespunzătoare a gunoaielor (pentru 25,7%), calitatea apei potabile (pentru 25,7%) , aspectul neîngrijit al blocurilor (pentru 14,3%).

► Nivelul de satisfacție general al persoanelor din municipiul Târgoviște cu privire la locuința lor este scăzut, mai mult de jumătate dintre aceștia declarându-se foarte nemulțumiți de locuința lor, iar 32% mai degrabă nemulțumiți. În ceea ce privește zona în care locuiesc, doar 11% se declară mulțumiți, restul de 89% fiind foarte și mai degrabă nemulțumiți . Siguranța locuinței și a zonei în care persoanele locuiesc este evaluată de asemenea mai degrabă negativ. 95,2% dintre respondenți se simt în nesiguranță în casa/apartamentul unde locuiesc, iar 91,4% în zona în care locuiesc.

► Doar un procent redus dintre localnici consideră că în următorii trei ani starea atât a locuinței, cât și a zonei în care locuiesc se va îmbunătăți, 4% respectiv 5%. Mai mult de jumătate consideră că starea locuinței și a zonei nu va suferi modificări, nici în bine nici în rău, bazându-se pe menținerea la același nivel a statutului socio-economic al gospodăriei din care fac parte (în ceea ce privește locuința proprie) sau pe lipsa de intervenție a autorităților publice în ceea ce privește zona în care aceștia locuiesc.

► În ciuda opiniei pregnante că în următorii 3 ani situația locuinței și a zonei se va înrăutăți, peste 80% dintre respondenți nu intenționează să se mute din blocul sau din zona în care locuiesc, în special din cauza accesului redus la resurse financiare și la locuri de muncă bine plătite care să susțină o dinamică în acest sens; în ultimele 12 luni, 32% din persoanele chestionate s-au aflat în situația de a nu plăti la timp facturile de utilități

#### **2.3.4 Accesul la instituții și servicii publice**

Cea mai mare parte a populației din ZUM-uri are un acces dificil la serviciile publice de sănătate, cu accent pe populația de etnie roma, ce are o stare de sănătate mai proastă față de populația generală, și întâmpină dificultăți: în accesarea serviciilor de sănătate, în menținerea sănătății. Totodată, aceștia nu dețin informații insuficiente cu privire la riscuri și la drepturile existente. Conform studiului realizat, din punct de vedere al asigurării medicale, cele mai multe persoane neasigurate sunt la nivelul Micro 12 (43,5%), ZUM 1,2,3 (36,7% din membrii comunitatii), ZUM 5

(34,6%), Micro 5 (26%), ZUM 4 (21,5%). Majoritatea persoanelor sunt înscrise la un medic de familie (peste 90% în cele mai multe zone), mai rău la acest capitol stă Micro 5 (6,9% neînscrise) și ZUM 5 (6,1%). Cele mai puține persoane care nu și-au făcut analize în ultimul an și controale de rutină (peste 10%) provin din zonele Micro 3, Suseni, ZUM 4, ZUM 5, Micro 6, Micro 5, alte zone. Aproape jumătate din membrii gospodăriilor cu vârste de până în 14 ani nu au toate vaccinurile la zi (41,5%).

Din punct de vedere educațional, există toate tipurile de unități pe teritoriul GAL (creșe, grădinițe, unități pentru învățământ primar, gimnazial, liceal, școli postliceale, licee, Universitate), aparținând atât sistemului public cât și privat. Însa marea majoritate a acestora sunt concentrate în centrul Municipiului, pentru anumite zone acestea fiind greu sau deloc accesibile. Totodată, deși unele unități au fost modernizate, nu sunt suficiente însa pentru a putea deveni funcționale și pentru a deservei copiii din toate comunitățile. Probleme privind acest aspect se reflectă la nivelul ZUM-urilor, sau cartierelor Micro 3, Matei Voievod, alte zone (Sagricom)). O altă problemă din sistemul educațional este mediul de acasă care nu încurajează participarea școlară, părinții nu se implică în motivarea și educarea copiilor. Totodată, un alt aspect destul de important este că majoritatea instituțiilor urmăresc strict programa școlară de cursuri, fără a desfășura activități extrascolare în afara orelor de curs care să contribuie la desfășurarea abilităților și competențelor elevilor.

Cea mai importantă instituție socială este Direcția de Asistență Socială din cadrul Primăriei Târgoviște (care colaborează cu diverși parteneri aparținând societății civile). Aceasta are în administrare Centrul de zi pentru copii cu dizabilități, Centrul rezidențial de primire în regim de urgență pentru victimele violenței domestice "Împreună vom reuși", Cantina de ajutor social, Birou de îngrijire la domiciliu pentru persoanele vârstnice, Centrul social pentru persoanele vârstnice "Sf. Elena", Centrul social de urgență pentru persoane fără adăpost „Speranța”, Centrul Social Integrat „Sf. Maria”, Centrul de zi pentru persoane adulte cu dizabilități, Serviciul Creșe. Astfel personalul din cadrul Direcției deține destulă expertiză cu privire la desfășurarea de acțiuni sociale, însa de cele mai multe ori, locurile disponibile în aceste centre nu acoperă necesarul și nu pot răspunde tuturor problemelor existente în rândul grupurilor vulnerabile.

După cum a fost prezentat în cap. 1, la nivelul teritoriului există atât evenimente culturale cât și spații destinate recreerii, însa majoritatea acestora sunt construite în partea centrală a orașului, astfel cei din zonele marginalizate nu au prea mare acces, copiii petrecându-și timpul mai mult pe străzi sau zone necorespunzătoare. În urma studiului a reieșit de asemenea că o parte a comunităților este nemulțumită de promovarea îndeajunsă a culturii și a tradițiilor locale. Rețeaua traseelor mijloacelor de transport în comun insuficient dezvoltată, în prezent acesta desfășurându-se doar pe marile artere de circulație, gradul de acoperire a diferitelor zone având de suferit, iar locurile de parcare sunt insuficiente în raport cu necesarul.

Activitatea de operationalizare a centrelor multifuncționale are ca scop promovarea serviciilor în domeniul culturii și tradițiilor locale, pe de o parte și facilitarea accesului tinerilor la activități culturale-artistice, pe de altă parte. În cadrul centrelor, beneficiarii pot învăța să cânte la un instrument muzical, pot participa la cursuri de actorie, pictură, teatru, cântec etc.

Pe langa aceste activitati, vor beneficia de servicii de consiliere psihologica, dezvoltarea abilitatilor de comunicare, intarirea relatiilor interculturale, cresterea stimei de sine, organizarea de evenimente comunitare etc.

Masura isi propune operationalizarea centrelor multifunctionale ( asa cum reiese si din fisa de interventii nr. #16), prin dotarea si dezvoltarea serviciilor, in scopul formarii unor grupuri artistice (ansambluri, formatii, tarafuri, etc), a dezvoltarii relatiilor inter comunitare, a dezvoltarii unor abilitati care sa sprijine incluziunea sociala a membrilor comunitatii.

### **2.3.5. Analiza problemelor comunitare ale diferitelor zone distincte din teritoriul SDL, cu accent pe ZUM**

#### **2.3.5.1. Persoanele aflate în risc de sărăcie sau excluziune socială**

La nivelul teritoriului SDL, exista numeroase persoane aflate in risc de saracie sau deprivare materiala severa. Aceste persoane au un venit disponibil echivalat situat sub pragul riscului de sărăcie, care este stabilit la 60% din mediana la nivel național a venitului disponibil (după transferurile sociale) per adult echivalent. S-au identificat 19% din totalul gospodariilor cu minim 2 persoane care au sub 1.000 lei/gospodarie/luna. Exista totodata numeroase persoane, al caror venit principal il constituie alocatia copiilor (34,2%), ajutorul de somaj (18,1%), salariu compensatoriu (17,6%), munca ocazionala (21,8). (intrebare cu raspunsuri multiple). Din punct de vedere al veniturilor/gospodarie, doar 5,4% reusesc sa-si cumpere tot ce isi doresc fara nicio restrictive, 14,6% reusesc sa achizitioneze si bunuri mai scumpe, dar trebuie sa se restrictioneze la altele, 32,1% au un trai decent, 26,9% au doar strictul necesar, iar 21% nu au nici macar strictul necesar.

Calitatea vieții locuitorilor municipiului Târgoviște, măsurată prin prisma puterii de cumpărare de care dispun gospodăriile, indică procente mari ale persoanelor care în decursul ultimului an au întâmpinat dificultăți în numeroase situații. Un numar semnificativ de persoane au declarat ca nu detin venituri suficiente pentru a-si putea cumpara anumite bunuri: 2% nu detin televizor, 8% nu detin un telefon mobil, 46% nu detin un autoturism. De asemenea, in ultimele 12 luni, 15% din populatie s-a aflat in imposibilitatea de a cumpara carne sau peste, 45% nu si-au permis un concediu, 25% nu si-au cumparat haine, 26% nu au putut sa cumpere medicamentele necesare, 32% au avut restante (sau nu au pleitat deloc) utilitatile. Cel putin 2% din aceste persoane (aproximativ 1857 persoane) s-au regasit in cel putin 6 din situatiile prezentate mai sus. Acestea provin in cea mai mare parte din urmatoarele zone ale teritoriului: ZUM 1,2,3,4,5, Cartier Teis, Cartier Romlux, Cartierul Suseni.

Persoanele care traiesc in gospodarii cu o intensitate extrem de redusa a muncii sunt de asemenea pe teritoriul SDL. O prima categorie a acestora o considera somerii (in numar de 463 persoane la sfarsitul lunii august 2017, conform INS Tempo), persoanele casnice, persoanele care nu au muncit niciodata, cei care au abandonat scoala si nici nu s-au angajat in nicio forma de munca. Daca ne referim la persoanele casnice, numarul acestora este mai ridicat in urmatoarele zone: aproximativ 1.000 persoane la nivelul ZUM 1, 2, 3, 285 persoane la nivelul ZUM 4 si 103 persoane la nivelul ZUM 5.

Tipuri de persoane care se incadreaza in grupul tinta pentru interventiile propuse prin SDL:

► **Persoane adulte somere si inactive:** Conform datelor de la INS Dambovita – Recensamant 2011, avem urmatoarele rezultate: la nivelul teritoriului SDL, din cei cu varsta de 15-64 ani – 59.974 persoane, 41,55% reprezinta populatia neocupata (24.914 persoane) din care 4521 persoane sunt someri. In schimb, la nivelul total ZUM-uri, din totalul persoanelor cu varsta de 15 – 64 ani (9.355 persoane), 45,64% (4.270 persoane) reprezinta populatia neocupata, iar numarul somerilor este de 868 persoane. Din totalul somerilor, 312 sunt tineri cu varsta de 15-24 ani – 35,94%, iar 109 sunt de etnie roma – 12,56%. Cel mai mare procent de someri – 11,71% se gaseste la nivelul ZUM 1, cel mai mic – 7,79% la nivelul ZUM 3, iar in ZUM 2, 4 si 5 aproximativ 10%. La nivelul zonei comerciale centrale, populatia ocupata reprezinta 65,71% iar somerii 4,55%, iar in zona rezidentiala avem 67,40% populatie ocupata si 2,96% someri.

► **Familii fara o situatie clara a actelor de proprietate:** 15,4% din persoanele din cadrul ZUM si a altor cartiere mai sarace nu detin act de proprietate asupra locuintei si peste 20% nu detin act de proprietate asupra terenului pe care este situata locuinta.

► **Persoane cu dizabilitati.** Aproximativ 10,2% din persoane au un handicap/deficient/dizabilitate. Totodata exista si numeroase persoane cu handicap, dar care nu au certificate de handicap (aproximativ 8,7%). Zonele care detin cele mai multe persoane c handicap/deficient/dizabilitati, sunt: Romlux (27,1%), ZUM 4 (11,9%), ZUM 1,2,3 (10,9%), ZUM 5 (9,4%), Microraioul 12(8,5%), Microraioul 6 (7,1%).

► **Persoane varstice aflate in stare de dependenta** – 9% la nivelul teritoriului SDL. Cei mai numerosi sunt in ZUM-uri, Cartier Suseni, Micro 12.

► **Ante-preșcolari/preșcolari/ elevi,** în special copii din grupurile vulnerabile, cu accent pe copiii aparținând minorității roma; copiii din comunitățile dezavantajate socio-economic. La nivelul ZUM, exista 404 copii cu varste de 0 – 2 ani, multi dintre ei apartinand familiilor sarace. Numarul acestora este mult mai mare decat capacitatea de locuri existente in cresele de la nivelul teritoriului (in anumite zone acestea lipsesc cu desavarsire).

► **Copiii care au părăsit școala pentru a munci** (inclusiv în gospodărie), copiii care nu au fost înscriși la școală – analfabetii. Conform datelor de la statistica Recensamant 2011, la nivelul ZUM existau 75 de persoane somere cu varsta de 15-19 ani. Avand in vedere procentajul pare la nivelul ZUM al copiilor, probabil in prezent numarul acestora a crescut.

► **Persoane care au părăsit de timpuriu școala** și care participă la programe de tip a doua șansă, din categoriile: tineri cu vârsta cuprinsă între 12-16 ani care au depășit cu cel puțin 4 ani vârsta corespunzătoare clasei neabsolvite; tineri cu vârsta cuprinsă între 16-24 ani care au un loc de muncă dar care nu au absolvit învățământul obligatoriu; adulți cu vârsta cuprinsă între 25-64 ani care nu au absolvit învățământul obligatoriu; Procentul cel mai ridicat in cadrul ZUM-uri il constituie persoanele care au doar gimnaziul sau liceul, procentul acestora fiind foarte aproape de 50%

► **Persoane fara adapost.** Pe teritoriul Municipiului Targoviste, exista numeroase persoane fara adapost, copii si tineri ai strazii. Conform Directiei de Asistenta Sociala Targoviste, in perioada ianuarie – octombrie 2017 au beneficiat de ajutor in cadrul Adapostului de noapte „Speranța” si CRAR/RSPFA “Sf. Maria” 229 persoane cu varsta de 18 – 35 ani. Numarul acestora insa este mai

mare, dar o mare parte nu beneficiaza de ajutor datorita deficitului de locuri dar si datorita lipsei cunostintelor privind existent acestor centre, mai ales daca se afla la o distant apreciabila fata de zonele de unde provin cele mai multe persoane vulnerabile.

In afara acestora, au fost identificate si alte categorii de persoane vulnerabile :

▶ Membrii cu varsta sub 14 ani care nu au toate vaccinurile la zi. In cadrul teritoriului SDL, exista numerosi copii cu varsta sub 14 ani care nu au vaccinurile la zi, acest fapt crescand riscul in randul acestora de a transmite si de a contacta o boala infectioasa grava. Cele mai multe cazuri de acest fel se intalnesc in zonele urbane marginalizate sau cartiere precum Suseni, Micro 6, Micro 12, Micro 5, altele.

▶ Gospodarii cu mame minore insarcinate: 0,6% cazuri prezente in teritoriul SDL, la nivelul cartierului Micro 6 si alte zone.

▶ Persoane dependente de alcool, droguri sau alte substante toxice: 0,2%

Facand o centralizare a problemelor cu care se confrunta persoanele in risc de saracie, acestea sunt: lipsa unei calificari profesionale, lipsa unui loc de munca, lipsa veniturilor, practicarea unei meserii fara cautare pe piata muncii, incapacitatea de munca, lipsa studiilor, dependent de ajutorul social, lipsa accesului la servicii medicale, lipsa accesului la servicii de invatamant sau juridice, lipsa unui spatiu adecvat locuirii.

Comunitatea bulgara, reprezentata in GAL de Asociatia Zaedno, constituie grup tinta la nivelul SDL prin faptul ca persoanele apartinand acestei comunitati au domiciliul in teritoriul SDL si pot fi incadrate in categoriile aflate in risc de saracie sau excluziune sociala.

Masurile prevazute in SDL care raspund nevoilor acestei comunitati se refera la furnizarea de servicii specializate pentru stimularea ocuparii, sprijinirea initiativelor antreprenoriale prin acordarea de sprijin financiar pentru infiintarea/ dezvoltarea unor noi afaceri in vederea crearii de noi locuri de munca, dar si dezvoltarea serviciilor in domeniul culturii si traditiilor locale.

In felul acesta, nivelul de educatie si ocupare al comunitatii creste si sporesc oportunitatile de dezvoltare pe termen lung si totodata sunt promovate cultura si traditiile comunitatii, egalitatea accesului la cultura si intelegerea faptului ca sectorul cultural poate avea efecte sociale si economice benefice.

### **2.3.5.2. Problemele comunitare din perspectiva cetătenilor și a autorităților/instituțiilor**

**1. Infrastructura rutiera degradata.** In anumite zone exista numeroase strazi si alei pietonale neasfaltate (ex. in cadrul ZUM 1 si nu numai). **2. Lipsa spațiilor verzi, de parcuri, locuri joacă pentru copii.** Lipsa acestora face ca majoritatea copiilor să petreacă cea mai mare parte a timpului pe stradă. Autoritatile si ONG-urile au depistat din acest punct de, o lipsa de constientizare a importantei spatiilor verzi si protejarii arborilor din teritoriul GAL. **3. Condiții de locuire precară.** Referitor la sectorul locuire, principalele probleme identificate in zonele urbane marginalizate din municipiul Targoviste se refera la nesiguranta locativa, calitatea locuintelor si racordarea la retelele de utilitati publice. **4. Gradul redus de ocupare a fortei de munca in sectorul formal.** La nivelul SDL exista putine oportunitati de gasire a unui loc de munca si un numar ridicat de muncitori necalificati/someri, care doresc sa urmeze cursuri de formare profesionala, scoli de ucenicie. Cei din sistemul privat au ridicat o problema privind necesitatea instruirii in informarea si consilierea profesionala sau medierea muncii, posibilitatea obtinerii de ajutoare de minimis. **5.**

**Locuri insuficiente si dotarea necorespunzatoare a anumitor gradinite/crese.** In anumite zone locurile existente nu acopera numarul de copiii care traiesc in comunitatile respective sau functionalitatea lor nu poate deservii nevoile comunitatilor din apropierea lor (ZUM-URI, Micro 3, Matei Voievod, Sagricom). **6. Neparticipare școlară și risc mare de abandon școlar în rândul copiilor și tinerilor.** Mediul de acasă nu încurajează participarea școlară, părinții nu se implică în motivarea și educarea copiilor. Riscul de abandon este în primul rând cauzat de lipsurile materiale ale familiilor cu multi copii. De asemenea, este alimentat și de elementul cultural al căsătoriilor la vârste fragede. (probleme existente in special in comunitatile ZUM, dar si in alte zone) **7. Analfabetismul și nivelul scăzut de educație al adulților.** Existenta putinelor posibilitati de continuare a studiilor de catre tinerii/adultii care au abandonat scoala timpuriu si momentan sunt angrenati in alte activitati profesionale. **8. Accesul redus la servicii medicale.** Cea mai mare parte a populației din ZUM-uri are un acces dificil la serviciile publice de sănătate, cu accent pe populatia de etnie roma, ce are o stare de sănătate mai proastă față de populația generală, și întâmpină dificultăți: în accesarea serviciilor de sănătate, în menținerea sănătății. Totodata, acestia nu dețin informații insuficiente cu privire la riscuri și la drepturile existente. **9. Acces redus al persoanelor vulnerabile la protecție socială și servicii sociale.** Veniturile multor familii depind de alocațiile universale pentru copii. Participarea școlară redusă a copiilor din zonă scade și mai mult accesul la beneficii sociale. Locuri insuficiente in cadrul unor centre de zi pentru copii si adulti, camine de batrani, locuinte/centre sociale. In anumite zone aceste centre lipsesc cu desavarsire. ( probleme ridicate atat de membrii comunitatilor, de autoritatile publice sau scietatea civila. **10. Discriminare percepută în spații publice, școli, în relația cu autoritățile locale, la locul de munca** ( in special in ZUM 1 SI 5 care sunt comunitati rome). **11. Promovarea insuficienta a culturii si a traditiilor locale** – problema ridicata in special de catre reprezentanti ai autoritatilor/institutiilor de specialitate.

#### **2.4. Acțiunile desfășurate anterior în teritoriul SDL**

Politicile de Dezvoltare Locala intreprinse in interiorul teritoriului SDL (la nivelul Municipiului Targoviste) sunt in stransa corelare cu liniile directoare ale dezvoltarii social – economice la nivel European, national, regional judetean si local. Acestea urmaresc intarirea coeziunii economice si sociale a municipiului, prin obiectivele si actiunile implementate urmarind reducerea diferentelor existente intre diferitele zone distincte. Politica de coeziune economica si sociala este si instrumental principal utilizat de Comisia Europeana pentru creșterea competitivității globale a economiei europene. Printre liniile directoare care guverneaza dezvoltarea locala a teritoriului amintim:

► Carta de la Leipzig pentru Orașe Europene Durabile. Cele mai importante direcții de acțiune exprimate în cadrul Cartei sunt: 1. Folosirea mai frecventă a abordărilor integrate în dezvoltarea urbană (Crearea și asigurarea unor spații publice de bună calitate; Modernizarea rețelelor de infrastructură și creșterea eficienței energetice; Inovație proactivă și politici educaționale); 2. Acordarea unei atenții deosebite pentru zonele defavorizate în contextul orașului ca un tot unitary (Urmărirea unor strategii de dezvoltare a cadrului fizic; Consolidarea economiei locale și a politicii locale legată de piața forței de muncă; Politici de educație proactivă și pregătire pentru copii și tineri; Promovarea unui transport urban eficient și ieftin.)

► Strategia Europa 2020. O parte din obiectivele majore ale Strategiei Europa 2020 sunt creșterea ratei ocupării forței de muncă a populației cu vârsta cuprinsă între 20 și 64 ani, reducerea ratei de abandon școlar și majorarea procentajului persoanelor cu vârsta cuprinsă între 30 și 34 de ani cu studii superioare, promovarea incluziunii sociale și combaterea sărăciei.

- Strategia Națională de Dezvoltare Durabilă a României. Orizonturi 2013, 2020, 2030
- Programul Operațional Regional 2014-2020 (POR)
- Programul Operațional Competitivitate 2014-2020 (POC)
- Programul Operațional Infrastructură Mare 2014-2020 (POIM)
- Programul Operațional Capital Uman 2014-2020 (POCU)
- Programul Operațional Capacitate Administrativă 2014-2020 (POCA)
- Programul Operațional Ajutorarea Persoanelor Dezavantajate 2014-2020 (PO APD)
- Programul Național de Dezvoltare Locală (PNDL)
- Strategia Națională de Cercetare, Dezvoltare și Inovare 2014-2020
- Strategia Națională în Domeniul Politicii de Tineret 2015-2020
- Strategia Națională de Sănătate 2014-2020
- Strategia pentru Transport Durabil pe perioada 2007 – 2013 și 2020, 2030
- Planul de Dezvoltare Regională (PDR) Sud Muntenia
- Strategia de Dezvoltare Durabilă a Județului Dâmbovița
- Planul de Mobilitate Urbană Durabilă a Municipiului Targoviste 2014-2020
- Strategia integrate de dezvoltare urbana a Municipiului Targoviste

Principalele proiecte derulate în ultimii 5 ani:

<b>Titlul proiectului:</b>	<b>Consiliere, Formare Ocupare</b>
Perioada:	Martie 2014 - Septembrie 2015
Bugetul (în lei):	2.171.414,61
Sursa de finanțare:	POSDRU/129/5.1/G/130242
Aplicantul:	Direcția de Asistență Socială Targoviste
Partenerii:	-
Principalele activități:	Management; Achiziții bunuri și servicii; Promovarea proiectului; Derularea de activități de mediere, informare și consiliere profesională; Inițierea a 2 grupuri zonale de sprijin; Derularea de cursuri formare profesională; Acțiuni de consultanță și asistență în vederea dezvoltării antreprenoriatului.
Numărul și tipul grupului țintă vizat:	300 de persoane (120 de someri de lungă durată și 180 de persoane în căutarea unui loc de muncă)
Zona distinctă din teritoriu:	regiunea: Sud Muntenia, județele Dambovița și Argeș
Stadiul:	Finalizat
<b>Titlul proiectului:</b>	<b>Consiliere și formare - o șansă la ocuparea în muncă</b>
Perioada:	Mai 2014 – Noiembrie 2015
Bugetul (în lei):	2.138.033,10
Sursa de finanțare:	POSDRU/129/5.1/G-127463

Aplicantul:	Directia de Asistenta Sociala Targoviste
Partenerii:	-
Principalele activități:	Management; Achizitii bunuri si servicii; Promovarea proiectului; Derularea de activitati de mediere, informare si consiliere profesionala; Infiintarea a 2 grupuri zonale de sprijin; Derularea de cursuri formare profesionala; Actiuni de consultanta si asistenta in vederea dezvoltarii antreprenoriatului.
Numărul și tipul grupului țintă vizat:	252 de persoane: 152 de someri de lunga durata si 100 de persoane inative;
Zona distinctă din teritoriu:	Grupul tinta a provenit din regiunea Sud Muntenia
Stadiul:	Finalizat
<b>Titlul proiectului:</b>	<b>DARE TO START! – Dezvoltarea Antreprenoriatului prin Resurse umane Educate</b>
Perioada:	2017 - 2020
Bugetul (în lei):	17.833.438,06 RON
Sursa de finanțare:	POCU 2014-2020 AP.30.S. 3.7
Aplicantul:	Asociația PartNET – Parteneriat pentru Dezvoltare Durabilă
Partenerii:	Consiliul Județean Dâmbovița, AGRAFICS COMMUNICATION SRL, Municipiul TÂRGOVIȘTE, Municipiul PLOIEȘTI și Asociația Europa pentru Dezvoltare Umană – AEDU
Principalele activități:	Derularea a 7 campanii judetene de informare cu privire la oportunitatile oferite prin proiect cu privire la dezvoltarea antreprenoriatului si conditiile de accesare ; Selectia a 600 de persoane in vederea includerii in grupul tinta al proiectului; Furnizarea cursurilor de Competente Antreprenoriale pentru 600 de persoane din grupul tinta; Organizarea de workshop-uri privind dezvoltarea durabila si egalitatea de sanse si nondiscriminare pentru 600 de persoane din grupul tinta; Organizarea de seminarii motivationale cu agenti economici; Constituirea comisiilor de evaluare si selectarea a 73 de planuri de afaceri in vederea finantarii acestora; Derularea stagiilor de practica in intreprinderi existente pentru 73 de persoane din grupul tinta;Acordarea serviciilor personalizate de consiliere/ consultanta/ mentorat catre 73 de persoane din grupul tinta in vederea completarii cunostintelor ; Furnizarea cursurilor de Comunicare in Limba Engleza pentru 73 de persoane din grupul tinta;Furnizarea



	cursurilor de Competente IT pentru 73 de persoane din grupul tinta; Asigurarea infiintarii si demararii intreprinderilor ; Monitorizarea de catre administratorii schemei de antreprenoriat a functionarii si dezvoltarii afacerilor finantate ; Acordarea a 73 de subventii in vederea dezvoltarii afacerilor; Actiuni de monitorizare si evaluare a functionarii si dezvoltarii afacerilor finantate; Managementul proiectului si coordonarea activitatilor; Activitatea aferenta cheltuielilor indirecte, inclusiv informarea si publicitatea proiectului.
Numărul și tipul grupului țintă vizat:	600 persoane care sa se formeze in scopul dezvoltarii antreprenoriatului si cresterea ocuparii pe cont propriu in mediul urban la nivelul regiunii Sud Muntenia, prin infiintarea a 73 de intreprinderi cu profil non-agricol, in vederea crearii de noi locuri de munca durabile si de calitate si promovarii mobilitatii lucratorilor
Zona distinctă din teritoriu:	Grupul tinta a provenit din regiunea Sud Muntenia
Stadiul:	In desfasuare
<b>Titlul proiectului:</b>	<b>Eu Sper – Dezvoltarea Integrata a Comunitatii Marginalizate Romlux</b>
Perioada:	2017-2020
Bugetul (în lei):	19.190.787,17 lei
Sursa de finanțare:	POCU 4.1 COMUNITATI MARGINALIZATE ROME
Aplicantul:	Municipiul Targoviste
Partenerii:	Colegiul National Constantin Cantacuzino; Gradinita cu program prelungit nr. 15; Directia de Asistenta Sociala; SC Intratest SA; Asociatia Partnet; Asociatia Targoviste spre Europa;
Principalele activități:	Sprijin pentru cresterea accesului si participarii la educatie:educatia timpurie (de nivel ante-prescolar si prescolar), invatamant primar si secundar, inclusive a doua sansa si reducerea parasirii timpurii a scolii prin acordarea unor pachete integrate; Sprijin pentru accesul si/sau mentinerea pe piata muncii – masuri de sprijin pentru gasirea unui loc de munca;Sustinerea antreprenoriatului in cadrul comunitatii, inclusive a ocuparii pe cont propriu; Sprijinirea dezvoltarii/furnizarii de servicii sociale/furnizarea de servicii, inclusiv in cadrul centrelor comunitare integrate (medico-sociale);Activitati de imbunatatire a conditiilor de locuit ale persoanelor din grupul tinta – Sprijin pentru reabilitarea locuintelor;

	Activitati de asistenta juridica pentru reglementari acte; Campanii de informare si constientizare/actiuni specifice in domeniul combaterii discriminarii si actiuni de implicare activa si voluntariat a membrilor comunitatii in solutionarea problemelor cu care se confrunta comunitatea
Numărul și tipul grupului țintă vizat:	571 persoane, din care: 136 copii si elevi (96 – scoala dupa scoala; 40 – prescolari); 350 persoane aflate in cautarea unui loc de munca; 84 persoane varstnice si persoane cu dizabilitati; Din total grup tinta, 420 de persoane sunt de etnie roma
Zona distinctă din teritoriu:	Cartier Romlux
Stadiul:	Finantat

Implementarea proiectelor prezentate mai sus si nu numai influenteaza in sens pozitiv dezvoltarea socio-economica a Municipiului Targoviste si contribuie la imbunatatirea calitatii vietii a locuitorilor ajutandu-i pe acestia sa capete anumite cunostinte care sa le permita gasirea unui loc de munca, sau desfasurarea unei afaceri pe cont propriu.

Una din problemele intampinate de catre autoritatile publice si organizatiile civile in procesul de implementare al proiectelor a fost scepticismul unei parti a grupului tinta, care nu aveau o educatie a cunoasterii modului de functionare a proiectelor cu fonduri europene. Pe de alta parte, cel mai important element care a dus la finalizarea cu success a proiectelor (pentru cele finalizate) a fost dorinta membrilor grupului tinta de a prospera, de a iesi din situatia precara in care se aflau in scopul de a se stabili si a putea sa-si faca un viitor sau sa-l asigure pentru familiile lor.

Sistemele de coordonare care asigura sinergia cu alte interventii finantate in teritoriu, inclusiv actiuni desfasurate anterior in teritoriile vizate, sunt prezentate prin faptul ca parteneriatul de fata urmeaza aceleasi directii de dezvoltare impuse de proiecte si parteneriate anterioare precum proiectul « Consiliere, Formare, Ocupare » implementat de Directia de Asistenta Sociala Targoviste, « Consiliere si formare – o sansa la ocuparea in munca » implementat de Directia de Asistenta Sociala Targoviste, « Dare to Start ! Dezvoltarea antreprenoriatului prin Resurse Umane Educate » implementat de Asociatia PartNET – Parteneriat pentru Dezvoltare Durabila in parteneriat cu Consiliul Judetean Dambovita, Agrafics Communication SRL, Municipiul Targoviste, Municipiul Ploiesti, Asociatia Europa pentru Dezvoltare Umana, proiectul « Eu sper – Dezvoltarea Integrata a Comunitatii Marginalizate Romlux » implementat de Municipiul Targoviste (conform pag. 36-39 din SDL). De exemplu, sistemul de coordonare in cazul proiectului de strategie, pe de o parte, si a proiectului « Eu sper – Dezvoltarea Integrata a Comunitatii Marginalizate Romlux », pe de alta parte, a constat, in urma analizei comune, in a valida ca ZUM Cartierul Romlux dar nu a-l si declara pentru interventii DLRC prin AP 5/ PI 9 vi. / OS 5, la nivelul proiectului de strategie, intrucat comunitatea din ZUM Cartierul Romlux beneficiaza de finantare prin POCU 4.1, la nivelul proiectului « Eu sper – Dezvoltarea Integrata a Comunitatii Marginalizate Romlux », cele doua tipuri de finantari fiind incompatibile. Totodata sinergia este asigurata si in relatie cu o serie de

programe, planuri si strategii locale, nationale, regionale, dupa cum s-a prezentat in cadrul strategiei.

Partenerii implicati in GAL, au desfasurat activitati si proiecte cu caracter integrat, care sa dezvolte comunitatea locala, cu impact major la nivelul acesteia, dupa cum urmeaza:

### **FISA ACTIUNI/PROIECTE CRUCEA ROSIE DAMBOVITA**

<b>Titlul actiunii/proiectului</b>	<b>Tip finantare</b>	<b>Rezultate</b>	<b>Imapct</b>
Participare la masa rotunda “Masuri de stimulare a economiei sociale” in cadrul campanii de promovare a economiei sociale, parte integranta a proiectului (SOCEC.NET- reteaua economiei sociale)	Fonduri guvernamentale	Prin participarea la acest eveniment, ne-am propus sa promovam economia sociala ca instrument adaptabil si eficient de dezvoltare economica si integrare pe piata muncii a persoanelor vulnerabile. Totodata ne dorim sa incurajam implicarea marilor companii, a IMM – urilor, ONG-urilor si administratiei publice prin participarea activa in procesul de identificare a bunelor practici si realizarea de investitii in domeniul economiei sociale.	Impact deosebit, cresterea interesului fata de tematica abordata
Pregătirea pentru intervenții la dezastre	Bugetul local	În plan intern Filiala de Cruce Roșie Dâmbovița dorește îmbunătățirea capacității de interventie la dezastre prin dezvoltarea unor metode standardizate de pregatire a personalului angajat si a voluntarilor organizati in detasamentele de interventie in situatii de urgenta (DISU) pe domenii specifice, dotarea acestora cu echipamente performante si eficiente si optimizarea logisticii. In plan extern, dorim activarea în interiorul comunitatilor	Filiala dispune de o structura organizatorică la nivelul întregului teritoriu al județului, de forța de muncă angajată și în proporție majoritară voluntară pregătită din punct de vedere profesional și organizațional să intervină oportun și operativ în cazuri de dezastre. Numar de detasamente de interventie functionale : 1 detașament de intervenție la nivel județean și grupe de prim-ajutor la nivelul subfilialelor. Am organizat instruirea detașamentului județean pe

		urbane si rurale pentru educarea acestora cu privire la prevenirea riscurilor si pregatirea lor pentru a face fata in mod eficient situatiilor de urgenta si consecintelor acestora.	probleme specifice de acordare a primului ajutor sanitar, conf. noilor prevederi al Sediului Central pentru creșterea eficienței modului de intervenție a acestora în cazuri de dezastre. (12 persoane active). Am evaluat stocul de produse prevăzute pentru situații de urgență astfel încât să fie inventariat, completat pentru a satisface necesarul. În acest sens materialele au fost depozitate corespunzător în depozitul zonal de la Târgoviște și s-au asigurat condițiile de funcționare, manipulare.
Campania națională de prevenire a evenimentelor rutiere derulată de Filiala de Cruce Roșie Dâmbovița “Alege Viața!”	Fonduri guvernamentale	Am realizat prin derularea în parteneriat cu Poliția județeană Dâmbovița/ a Campaniei de prevenire a accidentelor de circulație, evidențierea problemelor victimelor accidentelor de circulație : pietoni, copii, persoane fără adăpost, bicicliști, motocicliști, persoane care folosesc mijloace de transport în comun, etc.	Având în vedere aceste probleme întâlnite în cazuistica accidentelor de circulație s-au evidențiat următorii factori relevanți : reducerea numărului de morți, răniți precum și diminuarea costurilor economice provocate de accidente.
CURSURI DIVERSE	Buget propriu	Tinand cont de solicitarile unitatilor scolare pentru derularea de activitati specifice Crucii Rosii, echipe de voluntari ale Filialei s-au deplasat la nivelul unitatilor scolare pentru diverse prezentari interactive in ceea ce priveste prezentarea unor “Notiuni introductive de acordare de prim	Dezvoltarea imaginii Filialei de Cruce Rosie D-ta, schimb de experienta cu cadrele didactice, conducatori ai unitatilor de invatamant, alti parteneri, buna desfasurare a evenimentelor. Impresionati de calitatea prezentarilor, reprezentantii unitatilor de invatamant si ai altor institutii au propus Filialei si alte intalniri ocazionate de celebrarea

		ajutor”, International Umanitar”, etc.	“Drept Zilelor de sanatate sau alte evenimente. Activitatea Filialei privind implicarea in Program a fost popularizata in mass-media locala (articole de presa, radio-tv).
<b>PUNCT PRIM AJUTOR CANICULA</b>	Bugetul local	<b>funcționare punct prim ajutor si distributie apa pentru persoanele afectate de temperaturi ridicate</b> Crucea Roșie Dâmbovița, ca și membru al Comitetului Județean pentru situații de urgență având în vedere planul de măsuri pentru combaterea efectelor caniculei a organizat la nivelul sediului Filialei din Str. A.I. Cuza Nr. 1 Târgoviște începând cu luna iulie un Punct de prim ajutor unde cetățenii municipiului au primit apă potabilă (dozator si pet) și au beneficiat de măsurarea tensiunii arteriale sau alte măsuri de prim ajutor. Centrul a functionat pe toată durata sezonului canicular alături de alte 6 puncte de prim ajutor înființate de Primăria Târgoviște.	Punctul de prim ajutor este cunoscut de cetățenii municipiului. În perioadele cu temperaturi ridicate, aceștia vin la sediul Crucii Roșii unde primesc apă rece, iar doritorilor li se măsoară tensiunea arterială. Deasemenea la nivelul punctului de prim ajutor/distributie apă se efectuează consiliere cu privire la adoptarea unui mod de viață sănătos, evitarea bolilor sau îndrumare către specialiști. Punctul este deservit zilnic, pe lângă un voluntar de Cruce Roșie instruit în acordarea primului ajutor și de un cadru medical (medic/as. medical) de asemenea voluntar al Filialei. ALTE MENTIUNI : Activitatea Filialei privind funcționarea punctului de prim ajutor/distributie apă a fost popularizată în mass- media locală (articol presă, emisiune radio, TV).
<b>ECHIPA DE SALVARE</b>	Bugetul local	<b>Acordare de prim ajutor la nivelul Parcului Chindia din Municipiului Targoviste</b> Filiala de Cruce Roșie Dâmbovița prin intermediul “Echipei de salvare” din Municipiul Târgoviște constituită din 5 voluntari instruiți	Creșterea imaginii Filialei de Cruce Roșie Dâmbovița, asistența acordată vizitatorilor, și buna desfășurare a evenimentelor cultural-sportive defășurate de regulă în week-end la nivelul parcului din Municipiul Târgoviște. Se observă creșterea numărului de vizitatori

		<p>în acordarea primului ajutor, asigura primul ajutor în perioada de week-end lunile iul. – sept. 2015, la nivelul parcului “Chindia” din Târgoviște, intervenind ori de câte ori este nevoie, sau distribuie materiale informative cu privire la activitatea Crucii Roșii Române. Se pot realiza exerciții demonstrative de prim ajutor și la nevoie instalarea cortului de Cruce Roșie. (evenimente cultural-sportive).</p>	<p>întrucât Complexul Muzeal “Curtea Domnească ” este situat în apropierea parcului, acesta fiind vizitat de numeroși elevi și tineri beneficiari ai excursiilor organizate de unitățile de învățământ ALTE MENTIUNI . Activitatea Filialei privind acordarea de prim ajutor a fost popularizată în mass-media locală (articol presă, emisiune radio, TV).</p>
PUNCT PRIM AJUTOR SEZON RECE	Bugetul local	<p>Crucea Roșie Dâmbovița, ca și membru al Comitetului Județean pentru situații de urgență având în vedere planul de măsuri pentru combaterea efectelor sezonului rece a organizat la nivelul sediului Filialei din Str. A.I. Cuza Nr. 1 Târgoviște începând cu luna octombrie un Punct de prim ajutor unde cetățenii municipiului au primit ceai (dozator apa fierbinte+ pahar, plic ceai si zahar) și deasemenea au beneficiat de măsurarea tensiunii arteriale sau alte măsuri de prim ajutor. Centrul a functionat pe toată durata sezonului rece când trei zile consecutive au fost temperaturi negative. DURATA/PERIOADA PROIECT : <b>01-10-/31-03</b></p>	<p>Punctul de prim ajutor este cunoscut de cetățenii municipiului. În perioadele cu temperaturi scăzute, aceștia vin la sediul Crucii Roșii unde primesc un ceai fierbinte, iar doritorilor li se măsoară tensiunea arterială. Deasemenea la nivelul punctului de prim ajutor/distributie ceai se efectuează consiliere cu privire la adoptarea unui mod de viață sănătos, evitarea bolilor sau îndrumare către specialiști. Punctul este deservit zilnic, pe lângă un voluntar de Cruce Roșie instruit în acordarea primului ajutor și de un cadru medical (medic/as. medical) de asemenea voluntar al Filialei.</p>

			ALTE MENȚIUNI : Activitatea Filialei privind funcționarea punctului de prim ajutor/distributie ceai a fost popularizată în mass-media locală (articol presă, emisiune radio, TV)
MOȘ CRĂCIUN DE ÎNCHIRIAT	Bugetul local	TIPUL : SOCIAL PERIOADA/DURATA PROIECTULUI – sărbătorile de iarnă CANALE DE COMUNICARE UTILIZATE (mediul online – rețele socializare, presa scrisă, TV/RADIO, promovare realizată în institutii publice, in aer liber, etc.)	dezvoltarea capacității operaționale, prin activități de recrutare de noi voluntari și pregătirea resurselor umane necesare pentru derularea programului social. Creșterea interesului tinerilor de a participa la activități de voluntariat, dorința de a afla mai multe despre Crucea Roșie. Creșterea imaginii Filialei de Cruce Roșie Dâmbovița În perioada sarbatorilor, voluntarii Crucii Roșii costumați în Moș Crăciun (4 voluntari) și spiriduși (20) au fost solicitați de instituții și familii realizând surprize deosebite copiilor. Deasemenea s-au efectuat deplasări în instituții sociale din județ unde s-au înmănat pachete cu dulciuri pentru persoanele asistate.
Serviciul de îngrijiri medicale la domiciliu	Bugetul local	Serviciul este autorizat de Ministerul Sănătății. Dâmbovițenii care au nevoie pot apela voluntarii Crucii Roșii pentru: – monitorizare: temperatură, respirație, puls, tensiune arterială, diureză, scaun, glicemie;	Persoane varstnice asistate

		<ul style="list-style-type: none"> <li>- administrarea medicamentelor - intramuscular, intravenos, subcutanat, intradermic, oral;</li> <li>- administrare medicamente prin perfuzii;</li> <li>- pansamente: plăgi infectate, plăgi simple, arsuri, escare, fistule, ulcere varicoase, îngrijire plăgi postchirurgicale etc.</li> <li>- alte servicii: suprimarea firelor de sutură, montat și schimbat sondă urinară, efectuare de clisme.</li> </ul> <p>Serviciile medicale sunt gratuite, prin Casa de Asigurări de Sănătate Dâmbovița.</p>	
Întâlniri cu tineri elevi și studenți în vederea promovării activității filialei, și atragerea de voluntari.	Bugetul local	<p>PERIOADA/DURATA CAMPANIEI - permanent</p> <p>CANALE DE COMUNICARE UTILIZATE (mediul online - rețele socializare, presa scrisă, TV/RADIO, promovare realizată în aer liber și la nivelul sediului Filialei)</p>	Creșterea interesului tinerilor de a participa la activități de voluntariat, dorința de a afla mai multe despre Crucea Roșie
<b>IMPLICĂ-TE ! FII VOLUNTAR !</b>	Fonduri guvernamentale	<p>Localitatea: Sinaia, Casa Duca</p> <p>Perioada: septembrie-proiect realizat în parteneriat cu DIRECȚIA JUDEȚEANĂ PENTRU SPORT ȘI TINERET DÂMBOVIȚA</p> <p>ACORDAREA PRIMULUI AJUTOR PREMEDICAL- PRIMUL AJUTOR PSIHOLOGIC- PROGRAM DE ÎNTĂRIRE A</p>	Dezvoltarea aptitudinilor membrilor echipelor de intervenție în caz de dezastre- prim ajutor, pentru a sustine și implementa programe și activități de prim ajutor și sprijin psiho-social, ce respectă normele recomandate de CICR, Federație CR/SR. Participanții vor obține informații și cunoștințe privind intervenția de specialitate



		<p>CAPACITĂȚII DE PREGĂTIRE ȘI INTERVENȚIE ÎN CAZ DE ACCIDENT ȘI DEZASTRE .</p>	<p>Dezvoltarea aptitudinilor membrilor echipelor de interventie in caz de dezastre pentru a se autosustine si in a-si sprijinii colegii din punct de vedere psihic.</p> <p>Impact-  Intelegerea clara a programelor de prim-ajutor și suport psiho-social ale Miscarii de CR/SR  Cresterea cunostintelor si aptitudinilor participantilor cu privire la termenii specifici, initierea, dezvoltarea si sustinerea de programe prim ajutor și programe psiho-sociale.  Dupa instruire participantii au dobandit cunostinte de baza despre acordarea primului ajutor și suportul psiho-social in caz de dezastre, sunt in masura sa sustina beneficiarii/ victimele dezastrelor in primele ore/ zile dupa aparitia dezastrelor.  La seminar au participat tineri elevi și studenți din Târgoviște</p>
<p>SANATATE IN COMUNITATEA TA I</p>	<p>Fonduri guvernamentale</p>	<ul style="list-style-type: none"> <li>✓ 1000 persoane femei si barbati consultate medical</li> <li>✓ 500 analize de sange</li> <li>✓ 1000 persoane informate cu privire la sanatate si igiena corporala</li> <li>✓ 1500 persoane informate cu privire la starea de sanatate</li> <li>✓ 14 autoritati publice implicate</li> </ul>	<p>Facilitarea accesului la serviciile de sanatate publica pentru un numar de 500 de persoane femei si barbati de etnie roma cu varste cuprinse intre 30 si 70 de ani, prin efectuarea unor analize de sange gratuite intr-o perioada de 3 luni.</p>
<p>SANATATE IN COMUNITATEA TA II</p>	<p>Fonduri guvernamentale</p>	<ul style="list-style-type: none"> <li>✓ 800 persoane femei si barbati consultate medical</li> <li>✓ 400 analize de sange</li> <li>✓ 800 persoane informate cu privire la sanatate si igiena corporala</li> </ul>	<p>Facilitarea accesului la serviciile de sanatate publica pentru un numar de 400 de persoane femei si barbati de etnie roma cu varste cuprinse intre 30 si 70 de ani, prin efectuarea unor analize de sange</p>

		✓ 600 persoane informate cu privire la starea de sanatate	gratuite intr-o perioada de 3 luni.
--	--	---	-------------------------------------

### FISA ACȚIUNII/PROIECTE ASOCIAȚIA ROMANES

Titlul acțiunii/proiectului	Tip finantare	Rezultate	Impact
“Samuradipen-Comemorarea Genocidului Romilor”	Fonduri guvernamentale	<ul style="list-style-type: none"> <li>➤ 200 participanți directi informați,</li> <li>➤ aproximativ 500 beneficiari indirecti informați (prin intermediul mass media, familii, grupuri, scoala etc.)</li> </ul>	<p>Asociația ROMANES Dâmbovița a obținut prin intermediul acestui proiect informarea a peste 200 participanți privind istoria și trecutul tumultos al romilor. Etnicilor romi, li s-a oferit posibilitatea de a interacționa și de a reinterpretă faptele criminale ale naziștilor împotriva strămoșilor lor, pentru a conștientiza și pentru a prelua din cele întâmplate învățături și exemple menite să ajute la schimbarea viitorului lor și al urmașilor lor.</p> <p>Este foarte important pentru orice neam să-și cunoască rădăcinile, să conștientizeze faptele și urmările trecutului pentru a evita astfel repetarea lor, scriind poate o istorie mai bună decât cea a predecesorilor lor.</p>
„SĂRBĂTOAREA ETNIEI ROMILOR DIN ROMÂNIA” ( 9 ediții)	Fonduri guvernamentale Bugetul local	<ul style="list-style-type: none"> <li>➤ Persoane informate cu privire la istoria, tradițiile, muzica și cutumele romilor</li> </ul>	Acest proiect este o tradiție deja, și urmărește în fiecare ediție propagarea culturii romilor, precum și dezvoltarea și promovarea voluntariatului,
„Întâlnirea tinerilor romi” - 13-15 octombrie 2017	Fonduri guvernamentale	<ul style="list-style-type: none"> <li>➤ Dezvoltarea și promovarea voluntariatului;</li> <li>➤ Intervenții pe parcursul acțiunii, arătând astfel interes de implicare;</li> <li>➤ Dezvoltarea unor relații de colaborare;</li> <li>➤ Însușirea unor informații menite să îi ajute pe tineri în viața socială;</li> <li>➤ Cooptarea de noi membrii în cadrul asociației prin intermediul tinerilor participanți la acțiune;</li> </ul>	Aproximativ 500 tineri informați, consiliați și aproximativ 20 de tineri cooptați în cadrul asociației.

		<ul style="list-style-type: none"> <li>➤ Propagarea culturii, tradițiilor și obiceiurilor române prin intermediul beneficiarilor direcți și indirecti (reprezentanți ai comunităților de romi, părinții participanților, persoanele cu care interacționează tinerii în diverse activități etc.)</li> <li>➤ Formarea unor tineri capabili și pregătiți informațional privind colaborarea cu autoritățile și instituțiile statului pentru eventualele situații în care este nevoie de intervenția lor pentru rezolvarea unor probleme sociale, culturale etc.</li> </ul>	
„Sunt copil și vreau să știu! Ediția a-II-a	Fonduri guvernamentale	<ul style="list-style-type: none"> <li>➤ dezvoltarea copiilor ca cetățeni activi și reponsabili;</li> <li>➤ identificarea a două mari categorii de drepturi pentru însușirea unei cetățenii eficiente: componenta civilă - care include drepturile referitoare la libertatea individuală; componenta socială - care se referă la dreptul unui trai decent și acces egal la educație, îngrijire medicală, informație etc.</li> <li>➤ accesul informativ și aplicabil la drepturile referitoare la libertate și educație;</li> <li>➤ șansa la un viitor mai bun prin intermediul informării;</li> <li>➤ integrarea sau reintegrarea în condițiile de creștere și educație pe care familia i le oferă, dacă sunt corecte, dar pe care, poate le considera inutile, exagerate sau și mai grav, nu avea habar de ele, sau le poate schimba, în contextul în care sunt abuzive;</li> <li>➤ adaptarea comportamentului față de sine, față de alții (copii și adulți), față de mediu (social și natural), în împrejurări și locuri variate;</li> </ul>	Impactul obținut prin intermediul acestui proiect a fost unul promițător, copiii fiind receptivi și dornici de a afla informațiile furnizate prin intermediul specialiștilor în domeniu. În mass media, de asemenea, impactul a fost vizibil benefic.

		<ul style="list-style-type: none"> <li>➤ manifestarea grijei, interesului și participarea activă la viața socială și familială;</li> <li>➤ aprobarea faptelor, acțiunilor proprii și ale colegilor care sunt în concordanță cu normele morale și civice;</li> <li>➤ manifestarea atitudinii de respingere și dezaprobare față de fapte și comportamente ce dovedesc necinste, agresivitate, lipsă de respect față de cei din jur, lene, dezordine, indisciplină.</li> </ul>	
Campania “Noi îți dăm recomandarea”, „SOS copiii romi”	Fonduri guvernamentale Buzetul local	<ul style="list-style-type: none"> <li>➤ Peste 100 recomandări eliberate</li> <li>➤ Aproximativ 20 voluntari implicați</li> <li>➤ Peste 2000 persoane informate cu privire la sistemul educațional, de învățământ etc.</li> </ul>	Posibilitățile persoanelor defavorizate s-au îmbunătățit privind accesarea programelor de studii universitare, profesionale, liceale. Sistemul de învățământ a beneficiat, de asemenea, de sprijin prin intermediul acestei campanii, deoarece gradul de școlarizare a crescut.
Proiectul “Sănătate în comunitate”	Fonduri guvernamentale	<ul style="list-style-type: none"> <li>➤ Realizarea a peste 2000 analize medicale în județul Dâmbovița</li> <li>➤ Prevenirea sarcinilor nedorite prin informarea femeilor cu privire la riscurile unei întreruperi de sarcină și metodele de contracepție</li> <li>➤ Informarea a peste 2000 de persoane cu privire la regulile de bază de igienă</li> </ul>	Persoanele consiliate și informate au adus un plus de beneficiu privind igiena și contracepția în rândul persoanelor defavorizate, acestea nefiind un pericol pentru societate. Persoanele care au descoperit prin intermediul analizelor gratuite oferite de asociația Romanes, au putut fi salvate și tratate la timp.
„ Împuternicirea comunitarilor de romi in influentarea si monitorizarea agendelor locale rome in Romania” componenta A proiect finanțat de Fondul Japonez de Investiții si Banca Mondiala prin Agenția de Dezvoltare Comunitara Împreuna.	Fonduri europene	<ul style="list-style-type: none"> <li>➤ Facilitarea a 6 comunitati marginalizate rome</li> <li>➤ Servicii de dezvoltare comunitara si managementul proiectelor</li> <li>➤ Infiintarea unor grupuri de initiativa in cele 6 comunitati</li> <li>➤ Promovarea unor proiecte comunitate</li> </ul>	Facilitare comunitara si managementu proiectelor pentru cele 6 comunitati marginalizate

<p>„ Împuternicirea comunitarilor de romi in influentarea si monitorizarea agendelor locale rome in Romania” camponenta B proiect finanțat de Fondul Japonez de Investiții si Banca Mondiala prin Agenția de Dezvoltare Comunitara Împreuna.</p>	<p>Fonduri europene</p>	<ul style="list-style-type: none"> <li>➤ Dezvoltarea celor 6 grupurilor de initiativa</li> <li>➤ Cursuri de formare privind managementul proiectelor</li> <li>➤ Elaborare cereri de finantare</li> <li>➤ Sustinerea unor actiuni la nivelul celor 10 comunitati</li> </ul>	<p>Facilitare comunitara si managementu proiectelor pentru cele 6 comunitati marginalizate</p>
<p>PROIECT POSDRU „ECONOMIA SOCIALA SI DEZVOLTAREA COMUNITARA,,</p>	<p>Fonduri europene</p>	<ul style="list-style-type: none"> <li>➤ Minim 300 de persoane recrutate in vederea participarii la activitatile proiectului</li> <li>➤ Minim 300 de persoane ce apartin grupului tinta consiliate – un proces de consiliere este incheiat dupa ce fiecare membru al grupului tinta va participa la cel putin 2 sedinte de consiliere</li> <li>➤ Minim 300 de dosare individuale de grup tinta realizate, un proces de consiliere implementat, un regulament de selectie realizat, un regulament de selectie aplicat</li> <li>➤ 25 de persoane selectate in vederea participarii la activitatea de formare.</li> <li>➤ Numărul locurilor de muncă create de structurile economiei sociale –25 persoane;</li> <li>➤ 300 persoane care beneficiază de orientare/consiliere – economie sociala</li> <li>➤ Număr de participanți FSE – femei – 150;</li> <li>➤ Numar participantii FSE 300</li> <li>➤ 2 ateliere de lucru desfasurate minim 25 persoane participante.</li> <li>➤ Un set de activitati aferente unui proces de organizare logistica pentru cele 2 cursuri de formare profesionala realizate. un set de materiale de curs realizate – 2 suporturi de curs, 1 set de exercitii practice etc, un suport de</li> </ul>	<p>Pe lângă competențele inadecvate, atitudinile ostile și normele sociale, condițiile de muncă excesiv de rigide, informațiile și rețelele reprezintă obstacole în calea găsirii unui loc de muncă și au impact asupra tipurilor de locuri de muncă pe care le obțin grupurile dezavantajate.</p>

		<p>curs multiplicat in 25 de exemplare</p> <ul style="list-style-type: none"> <li>➤ Un set de exercitii practice multiplicat in 25 de exemplare</li> <li>25 de participanti la cursuri de formare profesionala</li> <li>25 de persoane evaluate in conformitate cu legislatia in vigoare</li> <li>25 persoane certificate in urma procesului de evaluare</li> <li>➤ Un regulament de selectie pentru identificarea managerilor noilor structuri realizat si aplicat 4 manageri selectati</li> </ul>	
--	--	---	--

### FISA ACTIUNI/PROIECTE ASOCIATIA ZAEDNO

Titlul actiunii/proiectului	Tipul finantarii	Rezultate	Impact
Tudorita (Todorovden-Pastele Cailor)	Bugetul de stat	<p><b>Tudorița</b> sau <b>Paștele Cailor</b> este un obicei tradițional bulgăresc, unic în România.</p> <p>Evenimentul semnifica inceputul anului agricol si se desfasoara in ziua Sf. Toader.</p> <p>Obiceiul este sărbătorit în fiecare an la începutul primăverii, în cartierul târgoviștean Matei-Voievod, cartier întemeiat de o comunitate de origine bulgară la 1851</p> <p>An de an autoritățile sunt alături de comunitatea bulgarească a Târgoviștei implicându-se pentru buna desfășurare a</p>	<p>De la ediție la ediție, datorită caracterului inedit al obiceiului și a frumoaselor concursuri hipice, evenimentul s-a bucurat de un real succes, atrăgând un număr din ce în ce mai mare de participanti si spectatori, el fiind relatat în ample reportaje și transmisii tv, atât de presa locală, cât și națională. ( a se vedea <a href="http://www.zaedno.ro">www.zaedno.ro</a>)</p>

		evenimentului.	
Alfabetul Convietuirii	<b>Bugetul de stat</b>	<p>Festival national (trei zile) la care participa toate minoritatile nationale recunoscute in Romania.</p> <p>Manifestarea este organizata de grupul minoritatilor nationale din Parlamentul Romaniei, la initiativa comunitatii elene (Ploiesti 22-24 septembrie 2017 – a cincea participare) si este finantat de Departamentul Relatii Interetnice al Guvernului.</p>	Strangerea relatiilor ineretnice la nivel national si afirmarea identitatii edniilor la sptiul si comunitatea culturala romaneasca.
Identitate si diversitate	<b>Bugetul de stat</b>	<p>Parteneriat intre Asociatia ZAEDNO a Bulgarilor din Targoviste si Scoala Gimnaziala „Prof. Ilie Popescu” com. Sotanga, jud. Dambovita- an scolar 2017-2018.</p> <p>Proiectul isi propune sa abordeze relatia complexa dintre natiunea romana ca produs al unei evolutii istorice complexe si de durata si raporturile sale cu minoritatea bulgarilor care traiesc si convietuiesc in</p>	<p>Crearea unui climat propriu comunicarii deschise si eficiente intre membrii comunitatii bulgare si scoala prin promovarea si pastrarea traditiilor si obiceiurilor, cresterea gradului de cultura si a respectului pentru valorile culturale si morale.</p> <p>Elevi clasele I-IV.</p>

		localitatea Targoviste.	
Ziua Comunitatii Bulgarilor din Targoviste	<b>Bugetul de stat</b>	30.11.1851-30.11.2017, 166 de ani de stabilirea primilor etnici bulgari la Targoviste si intemeierea cartierului Matei-Voievod.	Mentinerea treaza a memoriei inaintasilor etniei bulgare din Targoviste a istoriei a peste 660 de familii de bulgari.

### FISA ACTIUNI/PROIECTE MUNICIPIUL TARGOVISTE

<b>Titlul actiunii/proiectului</b>	<b>Tip finantare</b>	<b>Rezultate</b>	<b>Impact</b>
Servicii comunitare de prevenire a separarii copilului de familia sa si instruirea personalului aferent – Centrul de zi ARLECHINO	Fonduri europene	<ul style="list-style-type: none"> <li>Contribuirea la depistarea precoce a situatiilor de risc care pot determina separarea copilului de familia sa;</li> <li>Asigurarea unui program educational adecvat vârstei, nevoilor, potentialului de dezvoltare și particularităților copilului;</li> <li>Asigurarea activității recreative și</li> </ul>	<ul style="list-style-type: none"> <li>Prevenirea separarii copiilor de parinti;</li> <li>Reintegrarea copiilor in familie;</li> <li>Remediarea relatiilor disfunctionale la nivelul familiilor cu copii;</li> <li>reducerea abandonului, abuzului, neglijarii și exploatarei in randul copiilor si familiilor acestora;</li> <li>ingrijirea si educarea copiilor, prin consilierea parintilor in acest sens;</li> </ul>



		<p>de socializare;</p> <ul style="list-style-type: none"> <li>• Consiliere psihologică și școlară pentru copii;</li> <li>• Consiliere și sprijin pentru părinți;</li> <li>• Dezvoltarea de programe specifice pentru prevenirea comportamentelor abuzive ale părinților și a violenței în familie.</li> <li>• Asigurarea hranei zilnice pentru beneficiarii direcți.</li> </ul>	
<p>CONSILIERE, FORMARE, OCUPARE</p>	<p>Fonduri europene</p>	<ul style="list-style-type: none"> <li>• Numar de persoane care beneficiaza de servicii de informare si consiliere profesionala : 300</li> <li>• Numar de</li> </ul>	<ul style="list-style-type: none"> <li>• Facilitarea integrării sociale a indivizilor în concordanță cu aspirațiile lor profesionale și cu necesitățile pieței muncii;</li> <li>• Pregătirea resurselor umane capabile să contribuie la creșterea; competitivității forței de muncă prin creșterea și diversificarea competențelor profesionale;</li> </ul>

		<p>participanti la instruire: 240</p> <ul style="list-style-type: none"> <li>• Numarul cursurilor de formare profesionala desfasurate: 12</li> <li>• Numarul sesiunilor de informare si consiliere in grup: 12</li> <li>• Numarul burselor locurilor de munca: 6</li> <li>• Numarul de conferinte de presa realizate: 2</li> <li>• Numarul de seminarii realizate: 4</li> <li>• Numarul de anunturi de presa publicate in ziare:4</li> <li>• Numarul campanii media: 1</li> <li>• Numarul de site-uri create: 1</li> </ul>	<ul style="list-style-type: none"> <li>• Dezvoltarea competentelor antreprenoriale in vederea initierii unei afaceri;</li> </ul>
--	--	--	--

		<ul style="list-style-type: none"> <li>• Numarul șomerilor de lunga durata participanți la programe integrate- 120 din care: femei 47%, tineri 25%</li> <li>• Nr de sesiuni de antreprenori at realizate: 2</li> <li>• Numarul de persoane care beneficiaza de actiuni de consultanta si asistenta pentru inceperea unei activitati independente: 50</li> </ul>	
CONSILIERE SI FORMARE - o sansa la ocuparea in munca	Fonduri europene	<ul style="list-style-type: none"> <li>• Numar de persoane care beneficiaza de servicii de informare si consiliere profesionala : 252</li> </ul>	<ul style="list-style-type: none"> <li>• Facilitarea integrării sociale a indivizilor în concordanță cu aspirațiile lor profesionale și cu necesitățile pieței muncii;</li> <li>• pregătirea resurselor umane capabile sa contribuie la cresterea; competitivitatii fortei de munca prin cresterea si diversificarea</li> </ul>

		<ul style="list-style-type: none"> <li>• Numar de participanti la instruire: 202</li> <li>• Numarul cursurilor de formare profesionala desfasurate: 10</li> <li>• Numarul sesiunilor de informare si consiliere in grup: 15</li> <li>• Numarul sesiunilor de informare si consiliere individuala: 150</li> <li>• Numarul burselor locurilor de munca: 5</li> <li>• Numarul de conferinte de presa realizate: 2</li> <li>• Numarul de anunturi de presa publicate in ziare: 6;</li> <li>• Numarul campanii</li> </ul>	<p>competentelor profesionale;</p> <ul style="list-style-type: none"> <li>• dezvoltarea competentelor antreprenoriale in vederea initierii unei afaceri;</li> </ul>
--	--	--	---

		<p>media: 1</p> <ul style="list-style-type: none"> <li>• Numarul de site-uri create: 1</li> <li>• Numarul șomerilor de lungă durată participanți la programe integrate- 152 din care: - femei 47% ; - tineri 25%.</li> <li>• Nr de sesiuni de antreprenori at realizate: 2</li> <li>• Numarul de persoane care beneficiaza de actiuni de consultanta si asistenta pentru inceperea unei activitati independente: 40</li> </ul>	
Reabilitare si schimbare de destinatie din punct termic in spatii de recreere-	Buget local	<ul style="list-style-type: none"> <li>• amenajarea unui spatiu, prin crearea unor serii de incaperi cu</li> </ul>	<ul style="list-style-type: none"> <li>• spațiu in care pensionarii se vor putea întâlni pentru a socializa;</li> <li>• vor fi încurajate activitățile</li> </ul>

<p>CLUBUL PENSIONARILOR</p>		<p>destinație de: cabinet medical, sala multifuncțională ca spațiu de recreere pentru pensionari;</p> <ul style="list-style-type: none"> <li>• se adresează tuturor pensionarilor din Târgoviște, indiferent dacă au sau nu aparținători și indiferent de mărimea veniturilor pe care le au;</li> <li>• toate dotările necesare pentru desfășurarea unor activități colective, culturale, educative, care să asigure membrilor săi o comunicare respectuoasă și colegială, cu</li> </ul>	<p>artistice și jocurile de grup;</p> <ul style="list-style-type: none"> <li>• organizare și implicare în activități comunitare;</li> <li>• asistență și suport pentru familia persoanei vârstnice;</li> <li>• suport pentru realizarea activităților și gestiunea bunurilor;</li> <li>• acțiuni caritabile;</li> </ul>
---------------------------------	--	--	---

		un mediu armonios de socializare, relaxare si eliminare a singurătății persoanelor vârstnice in timpul liber.	
EU-Sper-Dezvoltare integrata a comunitatii marginalizate ROMLUX	Fonduri europene	<ul style="list-style-type: none"> <li>• acordarea de subventii si pachete suport;</li> <li>• hrana si transport;</li> <li>• activitati de tip scoala dupa scoala pentru 96 elevi</li> <li>• activitati de tip gradinita estivala pentru 40 de copii;</li> <li>• informare a si consilierea beneficiarilor;</li> <li>• subventii pentru participatii la cursurile</li> </ul>	<ul style="list-style-type: none"> <li>• Cresterea accesului si participarii la educatie:educatia timpurie (de nivel ante-prescolar si prescolar), invatamant primar si secundar, inclusiv a doua sansa si reducerea parasirii timpurii a scolii prin acordarea unor pachete integrate</li> <li>• Cresterea accesului si/sau mentinerea pe piata muncii</li> <li>• Sustinerea antreprenoriatului in cadrul comunitatii, inclusiv a ocuparii pe cont propriu</li> <li>• Dezvoltarea/furnizarea de servicii sociale/furnizarea de servicii, inclusiv in cadrul centrelor comunitare integrate (medico-sociale)</li> <li>• Imbunatatirea conditiilor de locuit ale persoanelor din grupul tinta</li> <li>• Constientizarea importantei combaterii discriminarii si actiuni de implicare activa si voluntariat a membrilor comunitatii in solutionarea problemelor cu care se confrunta comunitatea.</li> </ul>

		<p>de formare profesionala (fiecare persoana va primi subventie in functie de durata cursului de formare la care participa, in cuantum de 5 lei/ora);</p> <ul style="list-style-type: none"> <li>• 106 subventii timp de 1 an pentru angajatori – 900 lei/persoana;</li> <li>• servicii de informare si consiliere pentru 115 persoane;</li> <li>• servicii de formare profesionala pentru 200 persoane;</li> <li>• servicii de</li> </ul>	
--	--	--	--



		<p>mediere pentru 115 persoane;</p> <ul style="list-style-type: none"> <li>• servicii de informare si consiliere pentru 120 persoane;</li> <li>• servicii de formare profesionala pentru 120 persoane;</li> <li>• workshop-uri de dezvoltare durabila si servicii de formare privind dezvoltare a competent elor civice si sociale pentru 350 persoane;</li> <li>• servicii de mediere pentru 120 persoane;</li> <li>• servicii de informare</li> </ul>	
--	--	---	--

		<p>si consiliere pentru 115 persoane;</p> <ul style="list-style-type: none"> <li>• servicii de formare profesionala pentru 160 persoane;</li> <li>• servicii de mediere pentru 115 persoane;</li> <li>• 28 micro-granturi x 25.000 euro;</li> <li>• 200 subventi in cuantum de 200 lei pentru participantii la cursurile de formare antreprenoriala si competente informatice;</li> <li>• minimum 150 persoane</li> </ul>	
--	--	---	--

		<p>consiliate juridic;</p> <ul style="list-style-type: none"> <li>• 12 eveniment e organizate (1 eveniment /luna) la care vor participa minimum 20 persoane din grupul tinta/even iment;tem ele vor fi abordate separat, fiecare persoana va participa la cel putin un eveniment cu tema „Egalitate a de sanse si combatere a discrimina rii” si la un eveniment cu tema „Dezvoltar e durabila si protectia</li> </ul>	
--	--	--	--

		<p>mediului inconjurator”;</p> <ul style="list-style-type: none"> <li>• infrumusetarea comunitatii prin implicarea activa a cetatenilor – organizarea unui atelier de lucru, cu tema „Comunitatea ta – dezvoltare prin implicare”;</li> <li>• 20 bancute montate;</li> <li>• 20 cosuri de gunoi;</li> <li>• 50 copaci plantati;</li> </ul>	
<p>DARE TO START! – Dezvoltarea Antreprenoriatului prin Resurse umane Educate</p>	<p>Fonduri europene</p>	<ul style="list-style-type: none"> <li>• Dezvoltarea antreprenoriatului si cresterea ocuparii pe cont propriu in mediul urban la</li> </ul>	<ul style="list-style-type: none"> <li>• Cresterea nivelului de ocupare;</li> <li>• Cresterea gradului de constientizare cu privire la alternantivele antreprenoriale;</li> <li>• Cresterea nivelului antreprenorial;</li> </ul>

		<p>nivelul regiunii Sud Muntenia, prin infiintarea de intreprinderi cu profil non-agricol, in vederea crearii de noi locuri de munca durabile si de calitate si promovarii mobilitatii lucratorilor.</p> <ul style="list-style-type: none"> <li>• Constientizarea persoanelor cu privire la importanta crearii de noi locuri de munca, cresterea gradului de interes fata de cultura antreprenoriala, dezvoltarea</li> </ul>	
--	--	--	--

		<p>competent          elor          antrepren          orialeacu          mularea          de          cunostinte          prin          participar          ea la stagii          de          practica,          furnizarea          serviciilor          personaliz          ate de          consiliere/          consultant          a/          mentorat          in vederea          implement          arii          planului          de afaceri,          suport in          infiintarea          si          derularea          activitatilo          r          independe          nte vor          crea efecte          pozitive pe          termen          lung ce se          vor          evidentia          prin          imbunatat          irea          situatiei</p>	
--	--	--	--

		financiare a familiei, cat si prin cresterea economiei locale si a numarului de locuri de munca.	
Extinderea, reabilitarea (consolidarea, re compartimentarea), modernizarea si echiparea Cresei nr. 2, situata in strada Radu Varzaru Armasu nr. 9A, Targoviste Judetul Dambovita.	Fonduri guvernamentale	<ul style="list-style-type: none"> <li>• Extindere a imobilului existent cu un corp nou și reabilitare a (consolidarea, re compartimentarea) și modernizarea clădirii existente.</li> </ul>	<ul style="list-style-type: none"> <li>• Cresterea numarului de copii care beneficiaza de educatie anteprescolara;</li> <li>• Dezvoltarea serviciilor educationale;</li> </ul>
Extindere si amenajare Cresa in zona Gradinitei nr. 8,, , situata in strada Alexandru Vasilescu, nr. 7, Targoviste Judetul Dambovita.	Fonduri guvernamentale	<ul style="list-style-type: none"> <li>• Extindere a imobilului existent cu un corp nou și reabilitare a (consolidarea, re compartimentarea) și moderniza</li> </ul>	<ul style="list-style-type: none"> <li>• Cresterea numarului de copii care beneficiaza de educatie anteprescolara;</li> <li>• Dezvoltarea serviciilor educationale;</li> </ul>

		rea clădirii existente.	
Extinderea, reabilitarea (consolidarea, reconfigurarea), modernizarea și echiparea Cresei nr. 13	Fonduri guvernamentale	<ul style="list-style-type: none"> <li>Extinderea imobilului existent cu un corp nou și reabilitarea (consolidarea, reconfigurarea) și modernizarea clădirii existente.</li> </ul>	<ul style="list-style-type: none"> <li>Cresterea numărului de copii care beneficiază de educație anteprescolară;</li> <li>Dezvoltarea serviciilor educationale;</li> </ul>
Extinderea, reabilitarea (consolidarea, reconfigurarea), modernizarea și echiparea Cresei nr. 14	Fonduri guvernamentale	<ul style="list-style-type: none"> <li>Extinderea imobilului existent cu un corp nou și reabilitarea (consolidarea, reconfigurarea) și modernizarea clădirii existente.</li> </ul>	<ul style="list-style-type: none"> <li>Cresterea numărului de copii care beneficiază de educație anteprescolară;</li> <li>Dezvoltarea serviciilor educationale;</li> </ul>
Extinderea, reabilitarea (consolidarea, reconfigurarea),	Fonduri guvernamentale	<ul style="list-style-type: none"> <li>Extinderea imobilului existent cu un</li> </ul>	<ul style="list-style-type: none"> <li>Cresterea numărului de copii care beneficiază de educație anteprescolară;</li> <li>Dezvoltarea serviciilor</li> </ul>



modernizarea si echiparea Cresei nr. 16		corp nou și reabilitare a (consolidarea, reorganizarea) și modernizarea clădirii existente.	educationale;
Centrul Rezidential de primire in regim de urgenta pentru victimele violentei domestice „Impreuna vom reusi”	Fonduri guvernamentale	<ul style="list-style-type: none"> <li>• Primire și găzduire temporară , asistență medicală și îngrijire;</li> <li>• Consiliere juridică, consiliere psihologică, asistență socială, informare și orientare, decontare a certificatului medico-legal în cazurile familiei paupere;</li> <li>• Consiliere socială, psihologică, juridică,</li> </ul>	<ul style="list-style-type: none"> <li>• Prevenirea si combaterea violentei in familie</li> </ul>

		medierea conflictului.	
Adapost de noapte „Speranta”	Fonduri guvernamentale	<ul style="list-style-type: none"> <li>• Primirea și găzduire temporară ;</li> <li>• Asigurarea serviciilor de hrană;</li> <li>• Consiliere socială;</li> <li>• Asistență medicală;</li> <li>• Consiliere juridică;</li> <li>• Consiliere psihologică;</li> <li>• Consiliere ocupațională;</li> <li>• Consiliere cu familia;</li> <li>• Programe anti-alcoolism.</li> </ul>	<ul style="list-style-type: none"> <li>• Intregirea serviciilor sociale;</li> <li>• Eliminarea sentimentului de excludere socială și discriminare;</li> <li>• Creșterea numărului persoanelor care au găsit rezolvarea problemelor cu care se confruntau;</li> <li>• Crearea unei comunicări permanente cu specialiști;</li> <li>• Încrederea dobândită în ajutorul specialiștilor și depășirea barierelor în comunicare;</li> <li>• Înlăturarea tristeții și a sentimentului de izolare;</li> <li>• Resocializare și inserție socială;</li> <li>• Terapie ocupațională;</li> <li>• Câștigarea încrederii de sine;</li> <li>• Tonus optimist.</li> </ul>
Centrul Rezidențial de asistență și integrare/reintegrare socială pentru persoanele fără adapost „Sfânta Maria”	Fonduri guvernamentale	<ul style="list-style-type: none"> <li>• Servicii sociale specializate (adapost, hrană), consiliere socială, medicală,</li> </ul>	<ul style="list-style-type: none"> <li>• Eliminarea sentimentului de excludere socială și discriminare;</li> <li>• Crearea unei comunicări permanente cu specialiști;</li> <li>• Înlăturarea tristeții și a sentimentului de izolare;</li> </ul>

		psihologic a si juridica pentru persoane aflate in situatii de vulnerabili tate sociala si persoane vârstnice la domiciliu.	<ul style="list-style-type: none"> <li>• Resocializare și inserție socială;</li> <li>• Câștigarea încrederii de sine;</li> </ul>
--	--	--	--

## 2.5. Elemente complementare privind prezentarea teritoriului SDL

În afara zonelor cu comunități rome, pe teritoriul SDL există cartierul Matei Voievod, situat în partea de sud-est a orașului Târgoviște, unde trăiesc aproximativ 3000 de locuitori, în proporție de 80% de origine bulgară. Ocupația principală a locuitorilor din această zonă este agricultura.

O parte a zonelor urbane marginalizate reprezintă zone de tip mahala cu adăposturi improvizate. În speță, acestea sunt cartiere vechi, care s-au extins după 1990, cu comunități extrem de sărace (rome, dar nu numai). Astfel, pe lângă casele de proastă calitate (din chirpici), au fost ridicate numeroase cocioabe și/sau adăposturi improvizate (din plastic și cartoane cu o oarecare structură din lemn) fie în curțile vechilor case, fie pe domeniul public din imediata vecinătate a cartierului.

Deși casele și adăposturile sunt în general foarte mici, cu o suprafață cuprinsă între 6 și 40 de metri pătrați, în ele locuiesc familii mari, cu mulți copii. Casele sunt amplasate haotic, una lângă alta, cu foarte puțin spațiu între ele. În majoritatea cazurilor, aceste zone includ comunități rome tradiționale ale căror membri vorbesc limba romani. Din cauza calității proaste a materialelor de construcții și a proximității locuințelor (lipite unele de altele), un incendiu cât de mic izbucnit într-o locuință poate provoca daune altor zeci de case din zonă deoarece se poate răspândi cu mare ușurință.

Unele mahalale sunt mai liniștite, în special cartierele vechi, în timp ce altele sunt destul de nesigure și periculoase, numeroase persoane fiind practic "sclave" ale liderilor informali. Această categorie se referă în general la zone care au avut în perioada comunistă o concentrare mare de întreprinderi. Majoritatea locuitorilor din aceste zone au un nivel de educație mediu și dețin diverse calificări profesionale, în general, în domeniul industriei. Însă, după 1990 aceștia s-au confruntat cu închiderea fostelor întreprinderi socialiste. În ciuda existenței unei forțe de muncă profesional calificată, aceste zone au avut parte de puține investiții private în ultimii douăzeci de ani și, drept consecință, există oportunități reduse de angajare în sectorul formal.

În afara proiectelor descrise la capitolele 1.9, respective 2.4, Municipiul Targoviste a întreprins numeroase acțiuni atât în ultimii 5 ani cât și mai vechi, precum: Modernizare drumuri de

exploatare Agricola, Reabilitare infrastructura in zona periurbana Cartier Priseaca- Canalizare, reabilitare, modernizare, dezvoltare și echipare a infrastructurii educaționale din zece unități de învățământ preuniversitar din Municipiul Târgoviște, prin Programul Operațional Regional 2007-2013, Modernizare și inaugurare clădiri din cadrul Universitatii Valahia, Reabilitarea și modernizarea Spitalului Județean Dâmbovița, Reabilitare și modernizare infrastructura utilități publice urbane, reabilitarea și modernizarea spațiilor publice urbane în zona "A" a zonei de acțiune urbană din Municipiul Târgoviște, județul Dâmbovița, Reabilitare și modernizare infrastructura utilități publice urbane, reabilitarea și modernizarea spațiilor publice urbane în zona "B" a zonei de acțiune urbană din Municipiul Târgoviște, județul Dâmbovița, Modernizarea și reabilitarea drumului de centura al Municipiului Târgoviște, organizarea de cursuri de inițiere, calificare, perfecționare, specializare în 21 de domenii de calificare de către AJOFM, "Complex turistic de Natatie Targoviste", Centrul național de informare și promovare turistică – Târgoviște, promovari turistice.

Referitor la complementaritatea între investițiile de tip hard și soft, se va ține cont de următoarele aspecte:

Pe sectorul spații publice urbane: pe de o parte vor fi finanțate proiecte de tip hard (ex: modernizarea infrastructurii rutiere și pietonale; dezvoltarea și modernizarea spațiilor publice urbane degradate) și complementare (activitate dependentă) vor fi finanțate și intervenții de tip "soft" care să contribuie la creșterea nivelului de educație în vederea păstrării curățeniei în spațiile publice urbane, ce se vor implementa paralel cu investiția hard.

Pe sectorul locuire, se are în vedere atât construirea de locuințe sociale (hard), cât și educarea și responsabilizarea locatarilor printr-o serie de acțiuni de tip „soft” prin participarea voluntară a rezidenților la punerea în aplicare a regulilor de ordine interioară agreeate și propunerea de măsuri de ameliorare pentru întreaga comunitate., care se vor desfășura după realizarea propriu-zisă a investiției.

Pe sectorul educație și acces la servicii: pe de o parte vor fi finanțate proiecte de construire/reabilitare/modernizare unități de învățământ de tipul creșe și grădinițe, centre integrate (măsuri hard) și complementare vor fi finanțate și intervenții de tip "soft" care să contribuie la integrarea socială a grupurilor vulnerabile vizate de proiectele finanțate, prin asigurarea complementară a accesului la servicii calitative de educație și formare profesională și acoperirea cheltuielilor pentru funcționarea și desfășurarea activităților aferente investițiilor de tip "hard" finanțate.

În acest scop, activitățile cu caracter intangibil (soft), în special cele de dezvoltare comunitară, vor fi programate de-a lungul întregii perioade de implementare a strategiei.

### 3. Analiza SWOT

#### ► Poziționarea geografică

Puncte tari	Puncte slabe
<p>Teritoriul SDL – important nod al cailor de comunicatii rutiere;</p> <p>Situarea in apropierea unor centre importante: Bucuresti, Ploiesti, Brasov;</p> <p>Resedinta de judet;</p> <p>PUG in curs de reactualizare;</p> <p>Existența unei zone centrale, cu funcțiuni complexe și cu o mare concentrare de obiective turistice;</p>	<p>Pozitionare ZUM-uri in zone periferice ale orasului;</p> <p>Discrepante de dezvoltare intre centru si zonele periferice;</p> <p>Existența unor străzi total sau parțial nemodernizate, precum și lipsite de zone pietonale (trotuare) corespunzătoare (ex.ZUM 1);</p> <p>Lipsa in anumite zone a spatiilor verzi, parcurilor, locuri de joaca pentru copii;</p>
Oportunitati	Riscuri
<p>Existenta in apropierea ZUM-urilor a unor cartiere mai dezvoltate;</p>	<p>Risc de inundatii in zonele din apropierea lalomitei;</p> <p>Accentuarea segregarii din perspectiva spatial;</p>

#### ► Populația și caracteristicile demografice

Puncte tari	Puncte slabe
<p>Structură relativ omogenă a populației;</p> <p>Ponderea ridicata a populației aptă de muncă din ZUM-uri (18-64 ani) deține aproximativ 73,73%;</p> <p>Populatie imbatranita la nivelul teritoriului SDL;</p>	<p>Scăderea numărului de locuitori in ultimii ani;</p> <p>Numar ridicat de copii in ZUM-uri si alte cartiere mai sarace;</p> <p>Nivel ridicat de saracie in ZUM-uri si alte cartiere (Matei Voievod, Suseni, etc.);</p>
Oportunitati	Riscuri
<p>Revenirea în oraș a persoanelor plecate să muncească în străinătate;</p>	<p>Amplificarea fenomenului de migrație urban-rural și cel de suburbanizare existent în municipiu</p>

#### ► Ocuparea, mediul de afaceri la nivel local și protecția socială

Puncte tari	Puncte slabe
<p>Structura terțiară (comerț, servicii profesionale, tehnice, etc.) și industrială diversificată;</p> <p>Cursurile organizate de AJOFM Dâmbovița contribuie la stimularea ocupării și specializării forței de muncă;</p>	<p>Număr semnificativ de persoane provenind din grupuri defavorizate cu dificultăți la accesul pe piața muncii;</p> <p>Procesul de dezindustrializare început odată cu diminuarea activității de bază la întreprinderi de prestigiu și cu pondere mare în ocuparea forței de muncă; Venituri scazute;</p> <p>Rata somajului mai ridicata in anumite zone;</p> <p>Numar ridicat de pensionari si persoane casnice;</p> <p>Existenta muncii la negru</p>

Oportunitati	Riscuri
Proximitatea față de marii poli industriali (București, Ploiești sau Pitești); Dorinta de a urma cursuri de calificare;	Reducerea treptată a numărului de salariați ca în perioada 1991-2006 urmare a restructurării activității economice;

► **Educația**

Puncte tari	Puncte slabe
Rețeaua educațională reprezentată la toate nivelurile, densă, diversificată și completă; Raport elevi/cadru didactic similar celui național (primar, gimnazial, liceal); Situarea municipiului într-o zonă apropiată față de centrul de învățământ București;	Infrastructura și dotarea deficitară a unor unități de învățământ; Oferta redusă a programelor de formare profesională continuă; Rata abandonului școlar; Putine persoane cu studii superioare in ZUM-uri; Existenta persoanelor analfabete; Veniturile slabe ale unei parti a populatiei nu permit achizitionare rechizite, deplasarea la unitati de invatamant;
Oportunitati	Riscuri
Instrumentele europene pentru stimularea învățării pe parcursul vieții și programele oferite gratuit de diferite centre de formare; Dezvoltarea proiectelor care au ca țintă grupurile defavorizate;	Nivelul scăzut al veniturilor din familiile sărace conduce la părăsirea timpurie a școlii și axarea copiilor pe îndeplinirea activităților aducătoare de venit;

► **Locuirea și accesul la utilități**

Puncte tari	Puncte slabe
In cea mai mare parte a municipiului exista utilitatile necesare; Interes crescut pentru dezvoltare rezidențială	Unele zone ale orașului nu sunt racordate la sistemul de apă, canalizare și gaze naturale; nu au baie, bucatarie, apa caldă (ZUM); Deficitul de locuințe sociale și pentru tineri; Lipsa actelor de proprietate asupra locuinteleor; Conditii de locuire precara in anumite zone
Oportunitati	Riscuri
Posibilitatea de accesare fonduri europene prin intermediul Programelor	Lipsă curățenie în zonă – potențial de a se transforma în focar de infecție; Risc de evacuare pentru familiile care au acumulat datorii la plata chiriei și a utilităților;

► **Accesul la instituții și servicii publice (în principal servicii sociale, medicale/ medico-sociale)**

<b>Puncte tari</b>	<b>Puncte slabe</b>
<p>Existența la nivelul municipiului a unei rețele spitalicești care acoperă în linii mari necesarul de servicii medicale pentru cetățenii municipiului;</p> <p>Existența unei direcții de asistență socială în cadrul Primăriei care asigură servicii complexe pentru persoanele supuse riscului de excluziune socială</p>	<p>Multe clădiri publice (ale unităților de învățământ, sanitare, culturale, administrative, etc.) cu fațade deteriorate;</p> <p>Dotarea deficitară a unor unități medicale, în contextul progresului rapid al tehnologiilor din domeniu;</p> <p>Numărul de locuri din creșe și centrele sociale insuficient în raport cu nevoile</p>
<b>Oportunitati</b>	<b>Riscuri</b>
<p>Posibilitatea accesării unor programe de finanțare pentru modernizarea și dotarea infrastructurii de sănătate și sociale dar și pentru calificarea și formarea personalului</p>	<p>Creșterea numărului de probleme medicale ca urmare a procesului de îmbătrânire al populației;</p> <p>Reducerea bugetului alocat sistemului sanitar și social;</p>

► **Organizarea și coeziunea comunității și relațiile cu exteriorul**

<b>Puncte tari</b>	<b>Puncte slabe</b>
<p>Existența la nivelul Primăriei Municipiului a unor structuri specializate care comunica cu diferite categorii de persoane</p>	<p>Persoanele care trăiesc în ZUM-uri reclama insuficiența ajutorului oferit de autoritățile locale, raportat la nevoi;</p> <p>Discriminarea persoanelor de etnie în spațiile publice</p>
<b>Oportunitati</b>	<b>Riscuri</b>
<p>Existența a numeroase ONG-uri care se implică active în rezolvarea problemelor persoanelor vulnerabile de diverse categorii</p>	<p>Acordarea de beneficii doar pentru o parte a membrilor comunităților sărace; Comunitățile din ZUM-uri sunt reticente cu privire la acțiunile realizate de Primărie și ONG-uri;</p> <p>Dificultatea în mobilizarea comunităților</p>

► **Proiecte desfășurate anterior în zonă**

<b>Puncte tari</b>	<b>Puncte slabe</b>
<p>Volumul important de finanțări nerambursabile atrase de municipalitate;</p> <p>Existența unor departamente specializate pe proiecte europene</p>	<p>lipsa încrederii în autoritățile locale; reticența față de ONG-urile sau prestatorii de servicii sociale care realizează proiecte în zonă</p>
<b>Oportunitati</b>	<b>Riscuri</b>
<p>Disponibilitatea fondurilor europene pentru realizarea de proiecte de investiții</p>	<p>lipsa sustenabilității proiectelor; implicarea comunității în proiecte este condiționată de remunerare</p>

## 4. Procesul de implicare a comunității

### 4.1. Formarea și organizarea Grupului de Acțiune Locală (GAL)

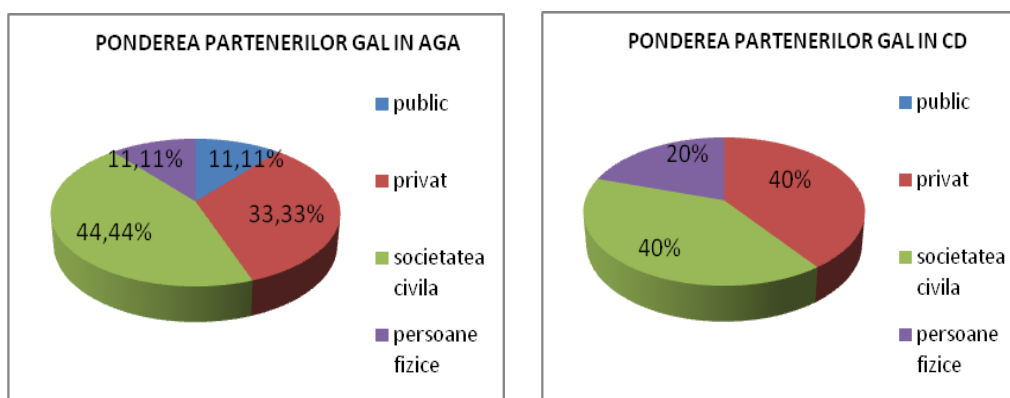
Asociația GRUPUL DE ACȚIUNE LOCALĂ – „TÂRGOVIȘTEA EGALITĂȚII DE ȘANSE” a luat ființă în anul 2017, în temeiul OUG 26/2000, pe durata nedeterminată, având ca membri fondatori următoarele entități: MUNICIPIUL TÂRGOVIȘTE (partener public), SOCIETATEA NAȚIONALĂ DE CRUCE ROȘIE - Filiala Dâmbovița, ASOCIAȚIA ROMANES, ASOCIAȚIA ZAEDNO a bulgarilor din Târgoviște (parteneri societatea civilă).

Scopul asociației este implementarea măsurilor/operațiunilor integrate, la nivelul teritoriului municipiului Târgoviște, respectiv teritoriul SDL, pentru promovarea drepturilor și îmbunătățirea condițiilor de viață, îmbunătățirea calității serviciilor, infrastructurii, atragerea fondurilor europene pentru finanțarea investițiilor necesare realizării acestora, dar și inițiative de cooperare și dezvoltare de parteneriate care să promoveze potențialul zonei, împreună cu membrii comunității. Municipiul Târgoviște numără o populație de 79.293 locuitori conform Recensământului Populației și Locuințelor din 20 octombrie 2011 și de 92.859 locuitori la 01.01.2017.

În vederea cooptării de noi membri și a organizării GAL conform cerințelor DLRC, cele 4 entități partenere fondatoare au conlucrat cu un facilitator angajat la nivelul partenerului SOCIETATEA NAȚIONALĂ DE CRUCE ROȘIE - Filiala Dâmbovița. În acest scop au fost organizate o serie de întâlniri cu participarea implicită a comunității marginalizate de la nivelul teritoriului SDL, din care a rezultat aderarea la GAL a următoarelor entități: ASOCIAȚIA CLUBUL DE DANS SPORTIV ALL FOR DANCE (partener societatea civilă), SC ROMSERV INVEST SRL, SC RADUCANU PROD COM SRL, Darman Vasile Silviu Întreprindere Individuala (parteneri privați) și MINESCU VIORICA (partener persoană fizică, reprezentând ZUM).

Documentele de constituire în baza cărora s-a obținut personalitatea juridică a GAL, cu numărul de înscriere 23/I/A/2017 în Registrul asociațiilor și fundațiilor, au fost actualizate prin completarea lor cu noile entități asociate la GAL, în conformitate cu actele aditionale.

Prin urmare, în prezent, GRUPUL DE ACȚIUNE LOCALĂ – „TÂRGOVIȘTEA EGALITĂȚII DE ȘANSE” are în componență 1 entitate aparținând sectorului public, 3 entități aparținând sectorului privat, 4 entități aparținând societății civile și 1 persoană fizică, reprezentând ZUM. Referitor la componența Comitetului Director, situația este următoarea: 2 entități aparținând sectorului privat, 2 entități aparținând societății civile și 1 persoană fizică, reprezentând ZUM, respectiv MINESCU VIORICA.





Astfel, nici autoritățile publice, niciun alt grup nu au drept de vot mai mare de 49% în ceea ce privește luarea deciziei (la nivel de Adunare Generală și Comitet Director). Dintre membrii Comitetului Director, minim 20% sunt reprezentanți ai ZUM, respectiv MINESCU VIORICA.

Privitor la conflictul de interese și prevenirea apariției acestuia, toți membrii Comitetului Director al GAL (și organizațiile pe care le reprezintă) își declară interesul în proiecte și nu participă la deciziile care îi privesc direct.

Pe de altă parte, cel puțin 50% din voturile ce țin de selecția propunerilor de proiecte vor aparține obligatoriu partenerilor din sectorul non-public.

În ceea ce privește echipa operativă a GAL, au fost angajate două persoane pentru îndeplinirea funcțiilor de bază, un manager și un asistent administrativ. Atât facilitatorul cât și managerul și asistentul administrativ au competențe necesare în domeniile vizate de SDL/ DLRC și experiență în managementul administrativ al proiectelor conform documentelor de studiu anexate.

În acord cu art. 34 din RDC nr. 1303/2013, precum și cu designul mecanismului CLLD în România, sarcinile pe care le va îndeplini GAL pentru implementarea SDL vizează: consolidarea capacității actorilor locali de a dezvolta și implementa proiecte; conceperea unei proceduri de selecție nediscriminatorii și transparente; pregătirea și publicarea de cereri de propuneri de proiecte; primirea și evaluarea cererilor de propuneri de proiecte; selectarea fișelor de proiecte care vor fi propuse pentru finanțare din POR/POCU; asigurarea, cu ocazia selectării fișelor de proiecte, a coerenței cu strategia de dezvoltare locală plasată sub responsabilitatea comunității; monitorizarea implementării strategiei și efectuarea de activități specifice de evaluare.

În vederea desfășurării activității, GRUPUL DE ACȚIUNE LOCALĂ – „TÂRGOVIȘTEA EGALITĂȚII DE ȘANSE” are sediul în Târgoviște, Județul Dâmbovița, str. Calea Domnească, nr. 216, camera 3, dispunând de următoarele dotări: 2 laptopuri, 1 imprimantă, 2 birouri, 2 scaune, 1 dulap, conform Protocol de colaborare nr. 6035/B/23.11.2017 și a Procesului verbal de transfer nr. 6036/B/23.11.2017.

## **4.2 Animarea partenerilor locali și mobilizarea/facilitarea persoanelor aflate în risc de sărăcie sau excluziune socială din teritoriul SDL**

### **4.2.1 Animarea partenerilor locali**

Procesul de animare a partenerilor locali s-a derulat după calendarul de întâlniri nr.4/07.11.2017, conform căruia au fost organizate acțiuni de informare a potențialului grup țintă cu privire la obiectivele DLRC în mai multe cartiere aferente teritoriului SDL, respectiv Prepeleac, Micro 11, I.E. Florescu, Matei Voievod, Teiș, Suseni, Micro 4, Micro 3, Micro 9, Laminorului, Micro 6, dar și întruniri publice tematice în Zonele Urbane Marginalizate selectate, respectiv Zona Urbană Marginalizată Prepeleac, Zona Urbană Marginalizată I.E.Florescu, Zona Urbană Marginalizată Micro 11, Zona Urbană Marginalizată Micro 9, Zona Urbană Marginalizată Laminorului.

Acțiunile de informare s-au adresat totodată reprezentanților instituțiilor publice, ai societății civile, ai sectorului privat, publicului larg în general, având și scopul cooptării de noi membri parteneri în GAL. Așadar, celor 4 membri fondatori s-au alăturat alte 5 entități, Adunarea Generală a GAL numărând astfel 9 membri, iar Comitetul Director fiind creat pe o structură de 5 membri dintre care 1 reprezentant ZUM, respectiv persoana fizică Minescu Viorica.

Tabelul 5. Evoluția numărului de membri ai Adunării Generale GAL

<b>Parteneri locali</b>	<b>Număr membri AGA la data înființării ( 20-11-2017)</b>	<b>Număr membri AGA după implementarea activităților de animare/mobilizare (29-11-2017)</b>
Autorități locale	1	
Sector public		3
Sector privat		
Societate civilă	3	1
Cetățeni de pe raza ZUM		1
Cetățeni de pe raza teritoriului SDL		
Persoane aparținând minorității roma		
Tineri (16-29 ani)		
Reprezentanți ai grupului țintă (persoane aflate în risc de sărăcie sau excluziune socială)		

Componența Comitetului Director

<b>Nume și prenume</b>	<b>Tip partener local</b>	<b>Instituția</b>	<b>Funcția în instituție</b>	<b>Funcția în C.D.</b>	<i>Doar dacă GAL-ul a fost înființat juridic anterior</i> <b>Membru al GAL-ului din anul ...</b>
Minescu Viorica	P.F.	ZUM I.E. Florescu	-	Președinte	2017
Costache Marian Ilarie	ONG	Asociația Zaedno a Bulgarilor din Târgoviște	președinte	Vicepreședinte	2017
Moise Vasile	ONG	Asociația Romanes	președinte	Secretar general	2017
Răducanu Tudorică	SRL	SC Răducanu Prod SRL	administrator	Membru CD	2017
Darman Vasile Silviu	II	Darman Vasile Silviu Întreprindere Individuala	administrator	Membru CD	2017

Intrunirile publice din ZUM-urile selectate au fost realizate cu sprijinul facilitatorului, conform listelor de prezență au presupus participarea a cel puțin 50 persoane de pe raza ZUM, printre care femei (cel puțin 40%), tineri (în jur de 20%), romi (corespunzător cu ponderea lor în populația totală a zonei) și au abordat teme specifice, legate de:

- ▶ delimitarea teritoriului SDL, identificarea zonelor distincte incluse în teritoriul SDL și declararea ZUM din teritoriu, precum și organizarea Studiului de referință;
- ▶ principalele rezultate ale analizei diagnostic a nevoilor, problemelor și resurselor identificate în teritoriul SDL, și specific în ZUM, pe baza datelor din Studiul de referință;
- ▶ identificarea soluțiilor posibile și organizarea consultărilor publice în întreg teritoriul SDL;
- ▶ prioritizarea propunerilor de proiecte propuse prin consultări în teritoriul SDL, cu precădere în ZUM și
- ▶ decizie finală cu privire la conținutul SDL și a listei indicative de intervenții.

Temele respective au fost dezbătute ulterior în ședințele Comitetului Director în cadrul cărora facilitatorul a prezentat sinteza întrunirilor publice realizate în ZUM.

#### **4.2.2 Mobilizarea/facilitarea persoanelor aflate în risc de sărăcie sau excluziune socială**

Activitățile de mobilizare și facilitare desfășurate au ținut cont de situația actuală din teritoriul SDL din perspectiva diferitelor tipuri de relații create atât în interiorul comunității cât și cu autoritățile locale, societatea civilă și presa. Facilitatorul a întreprins o serie de acțiuni adresate diferitelor categorii de persoane din ZUM și au avut scopul de a răspunde problemelor și provocărilor depistate și de a identifica soluții optime de ameliorare.

Aspectele care caracterizează relațiile din interiorul comunității, din perspectiva persoanelor aflate în risc de sărăcie sau excluziune socială, se referă, printre altele, la accentuarea segregării și a discriminării, violența domestică la femei, auto-izolare și auto-excludere la varstnici, abandon școlar la copii, somaj, dar și deschidere la informare, comunicare, intrajutorare.

Aspectele care caracterizează relația comunității cu autoritățile locale, din perspectiva persoanelor aflate în risc de sărăcie sau excluziune socială, se referă, printre altele, la existența la nivelul primăriei a unor structuri specializate care comunică cu diferite categorii de persoane, precum și volumul important de finanțări nerambursabile atrase de municipalitate. Pe de altă parte, persoanele care trăiesc în ZUM-uri reclamă insuficiența ajutorului oferit de autoritățile locale, raportat la nevoi, discriminarea persoanelor de etnie în spațiile publice, dar și lipsa încrederii în autoritățile locale uneori.

Aspectele care caracterizează relația comunității cu societatea civilă, din perspectiva persoanelor aflate în risc de sărăcie sau excluziune socială, se referă, printre altele, la existența a numeroase ONG-uri care se implică activ în rezolvarea problemelor persoanelor vulnerabile de diverse categorii, precum și disponibilitatea fondurilor europene pentru realizarea de proiecte de investiții. Pe de altă parte, comunitățile din ZUM-uri sunt reticente cu privire la acțiunile și proiectele realizate ONG-uri, fiind mobilizate cu dificultate.

Aspectele care caracterizează relația comunității cu presa locală, din perspectiva persoanelor aflate în risc de sărăcie sau excluziune socială, se referă, printre altele, la existența fenomenului sărăciei în comunitățile din ZUM, discrepante de dezvoltare între centru și zonele periferice,

precaritatea infrastructurii publice urbane și a utilităților în ZUM, dificultăți la accesul pe piața muncii, număr ridicat de pensionari, persoane casnice, persoane fără educație. Pe de altă parte, există instrumente europene pentru dezvoltare și cu țintă grupurile defavorizate.

Activitățile de facilitare comunitară desfășurate au vizat diferite categorii de persoane din ZUM, precum tineri și adulți, copii, femei, persoane vârstnice și au abordat tematici precum acordarea primului ajutor, dezvoltarea abilităților de viață ale copiilor care provin din medii defavorizate socio-economice și prevenirea abandonului școlar, drepturile femeilor și tratamentul discriminatoriu, prelungirea vieții active a vârstnicilor, a participării sociale și demne, prevenirea auto-izolării și auto-excluderii.

Pentru prima activitate adresată tinerilor și adulților pe tema acordării primului ajutor, facilitatorul a optat metodic pentru furnizarea de informații, cooptarea participanților la discuții de grup și libere, de la egal la egal, prin adaptarea limbajului la auditor, dar și la medierea și dirijarea acestora. La finalul activității, o parte dintre persoane și-au exprimat părerea cu privire la semnificația primului ajutor care a fost perceput ca o parte importantă a vieții de zi cu zi la domiciliu, la locul de muncă, la joacă. Referitor la impactul obținut, participanții s-au arătat interesați să învețe noțiunile de baza, au purtat discuții activ și au realizat demonstrații practice.

Pentru cea de-a doua activitate adresată copiilor pe tema educației timpurii, a dezvoltării abilităților de viață și prevenirii abandonului școlar, facilitatorul a optat metodic pentru discuții libere în vederea acomodării, activități de grup joc, promovarea unei atmosfere optime din punct de vedere socio-afectiv. Ca impact, copii au fost deschiși la noi experiențe, educație și acumulări calitative și cantitative, evidențiindu-se faptul că acestora le place să se ajute unul pe celalalt, colaborează, se împrietenesc, comunică între ei.

La cea de-a treia activitate adresată femeilor pe teme legate de drepturile acestora și tratamentul discriminatoriu, facilitatorul a optat metodic pentru furnizarea de informații, încurajarea participării la discuții libere, de la egal la egal, pentru împărtășirea opiniilor și trăirilor, medierea și dirijarea acestora, prin adaptarea limbajului la auditor. Ca impact, deși reținute inițial, participantele s-au arătat entuziaste și deschise la activități. Activitatea organizată a demonstrat că există un număr important de femei care se confruntă cu discriminarea, violența în familie, lipsa accesului la informații și la servicii specializate.

O ultimă activitate adresată vârstnicilor pentru prelungirea vieții active, a participării sociale și demne, prevenirea auto-izolării și auto-excluderii a utilizat ca metode de interacțiune discuțiile de la egal la egal, prin adaptarea limbajului la auditor, medierea și dirijarea discuțiilor de grup, analiza și sinteza situațiilor apărute, furnizarea de informații. Ca impact obținut, persoanele participante s-au arătat încântate, fiind active atât la discuții cât și la activitățile dinamice precum șah, tenis de masă, dans, manifestându-și totodată interesul pentru alte activități dedicate lor.

## 5. Obiectivele SDL

**Obiectivul general al SDL** este reducerea numărului de persoane aflate în risc de sărăcie sau excluziune socială în ZUM, alături de îmbunătățirea calității vieții, creșterea coeziunii sociale, îmbunătățirea mediului de viață și creșterea economică în teritoriul SDL.

### Obiectivele specifice ale SDL:

**OS 1.** Creșterea calității vieții și a gradului de confort prin reabilitarea infrastructurii urbane degradate și asigurarea unei infrastructuri urbane moderne și durabile în teritoriul SDL până în anul 2023;

**OS 2.** Îmbunătățirea condițiilor de locuire și asigurarea unor condiții de locuit decente pentru persoane aflate în risc de sărăcie și excluziune socială până în anul 2023;

**OS 3.** Creșterea ratei de ocupare din comunitățile marginalizate, prin măsuri active și integrate de informare, formare profesională și măsuri de încurajare a investițiilor și promovarea șanselor egale de acces pe o piață a muncii modernă, flexibilă și inclusivă până în anul 2023;

**OS 4.** Creșterea participării la învățământ, reducerea și prevenirea abandonului școlar și a părăsirii timpurii a școlii a persoanelor din zonele marginalizate până în anul 2023;

**OS 5.** Îmbunătățirea accesului persoanelor aflate în risc de sărăcie sau excluziune socială la servicii de sănătate de bază și la servicii sociale până în anul 2023;

**OS 6.** Creșterea nivelului de informare și conștientizare a fenomenului de discriminare pe piața muncii, din școli și instituții publice, în vederea schimbării atitudinii sociale și stereotipurilor referitoare la persoane aflate în risc de sărăcie și excluziune socială până în anul 2023.

Obiectivele specifice au fost identificate în baza unui larg proces consultativ, pornind de la analiza de nevoi și evaluarea problemelor și resurselor sociale, economice și de mediu din teritoriu.

### Complementaritatea și sinergia SDL cu strategii mai ample:

Obiectivul specific OS 1 referitor la sectorul infrastructură și spații publice urbane, este în concordanță cu următoarele obiective specifice din **Strategia Integrată de dezvoltare urbană a Municipiului Targoviste**: Obiectivul specific 1.1: Dezvoltarea și modernizarea infrastructurii de transport (acțiunea: Investiții de reabilitare și modernizare drumuri de interes local); Obiectivul specific 1.3: Protejarea și punerea în valoare a mediului natural și construit, inclusiv a obiectivelor de patrimoniu (acțiunea: Crearea de facilități pentru recreere pe terenurile amenajate, inclusiv locuri de joacă pentru copii, piste pentru bicicliști, zone speciale pentru sport; Amenajarea spațiilor verzi; Modernizarea și reabilitarea de parcuri și piețe publice).

Obiectivul specific OS 2 referitor la sectorul locuire, este în concordanță cu următoarele obiective din **Strategia Națională privind Incluziunea Socială și Reducerea Sărăciei pentru perioada 2015-2020**: Dezvoltarea sectorului locuirii sociale. Autoritățile locale sunt interesate în extinderea fondului locativ social existent, ca răspuns la cererea locală în creștere continuă.

De asemenea, acest obiectiv specific din SDL este în concordanță cu următorul obiectiv specific din **Strategia Integrată de dezvoltare urbană a Municipiului Targoviste**: Obiectivul specific 2.2: Dezvoltarea infrastructurii sanitare și sociale, acțiunea: Investiții în infrastructura de locuire – construirea, reabilitarea, modernizarea locuințelor sociale.

Obiectivul specific OS 2 este in concordanta cu urmatorul obiectiv din **Strategia Guvernului României de Incluziune a Cetățenilor Români aparținând Minorității Romilor 2012-2020**: Asigurarea condițiilor decente de locuit în comunitățile defavorizate din punct de vedere economic și social, inclusiv în comunitățile de romi, precum și asigurarea accesului la servicii publice și la infrastructura de utilități publice.

Obiectivul specific OS 3 referitor la sectorul ocupare, este in concordanta cu urmatoarele obiective specifice din **Strategia Nationala pentru Ocuparea Fortei de Munca 2014-2020**: O2. Îmbunătățirea structurii ocupaționale și participării pe piața muncii în rândul femeilor și persoanelor aparținând grupurilor vulnerabile, cuprinzând următoarea direcție de acțiune: 2.3. Creșterea participării persoanelor aparținând grupurilor vulnerabile pe piața muncii prin dezvoltarea de măsuri care să combine suportul social cu activarea; O3. Dezvoltarea unei resurse umane cu un nivel înalt de calificare și competențe adaptate la cerințele pieței muncii, cuprinzând următoarea direcție de acțiune: 3.2. Îmbunătățirea nivelului de competențe al persoanelor șomere și inactive apte de muncă pentru a facilita reintegrarea acestora pe piața muncii.

De asemenea, obiectivul specific OS 3 este in concordanta cu urmatorul obiectiv specific din **Strategia Integrata de dezvoltare urbana a Municipiului Targoviste**: Obiectivul specific 3.1: Dezvoltarea sectorului IMM și a antreprenoriatului, actiunea: Construcția, modernizarea și extinderea spațiilor de producție și servicii ale firmelor, inclusiv dotare cu active corporale și necorporale.

Totodata, obiectivul specific OS 3 este in concordanta cu urmatoarele obiective din **Strategia Națională privind Incluziunea Socială și Reducerea Sărăciei pentru perioada 2015-2020**: Activarea persoanelor sărace care nu sunt angajate, nu sunt înscrise în sistemul de învățământ sau formare profesională, precum și Creșterea participării pe piața muncii a categoriilor vulnerabile.

Obiective specifice OS 3.1, OS 3.2 și OS 3.3 sunt in concordanta cu urmatorul obiectiv specific din **Strategia Guvernului României de Incluziune a Cetățenilor Români aparținând Minorității Romilor 2012-2020**: Îmbunătățirea participării pe piața muncii a cetățenilor români aparținând minorității rome.

Obiectivul specific OS 4 referitor la sectorul educatie, este in concordanta cu urmatoarele obiective din **Strategia Națională privind Incluziunea Socială și Reducerea Sărăciei pentru perioada 2015-2020**: Îmbunătățirea sistemului de educație și îngrijire pentru copiii preșcolari; Creșterea ratei participării și îmbunătățirea rezultatelor obținute de toți copiii cuprinși în învățământul primar și gimnazial prin măsuri cum ar fi: îmbunătățirea funcționării infrastructurii școlare în zonele defavorizate, astfel încât calitatea educației furnizată în aceste medii să fie la nivelul standardelor naționale în domeniu; promovarea unor programe concrete de incluziune, precedate de o analiză detaliată a resurselor necesare; reducerea influenței factorilor socio-economici asupra rezultatelor școlare.

De asemenea, SDL este in concordanta cu urmatorul obiectiv specific din **Strategia Integrata de dezvoltare urbana a Municipiului Targoviste**: Obiectivul specific 2.1: Promovarea investițiilor în educație, formare și capacitate administrativă (acțiuni de tipul: Îmbunătățirea, reabilitarea, modernizarea, extinderea, echiparea infrastructurii educaționale antepreșcolare și preșcolare (creșe și grădinițe); Construirea, reabilitarea, modernizarea, extinderea, echiparea infrastructurii

educaționale pentru învățământul profesional și tehnic și învățarea pe tot parcursul vieții; Măsuri de instruire, formare profesională, stagii de practică, integrare pe piața forței de muncă a tinerilor).

Obiectivul specific OS 4 este în concordanță cu următoarele obiective din **Strategia Guvernului României de Incluziune a Cetățenilor Români aparținând Minorității Romilor 2012-2020**: Reducerea decalajului de acumulare educațională (nivel de cunoștințe) și participare școlară la toate nivelurile (preșcolar, primar, gimnazial, liceal, terțiar) între cetățenii români aparținând minorității romi și restul populației, Creșterea ponderii elevilor romi care beneficiază de suport în cadrul unor programe de tip "școala după școală" și Creșterea ponderii persoanelor aparținând minorității romi care beneficiază de suport în cadrul unor programe de tip „A doua șansă”, pentru creșterea nivelului educațional.

Obiectivul specific OS 5 referitor la sectorul acces la servicii, este în concordanță cu următoarele obiective specifice din **Strategia Integrată de dezvoltare urbană a Municipiului Târgoviste**: Obiectivul specific 2.2: Dezvoltarea infrastructurii sanitare și sociale, acțiunea: Reabilitarea, modernizarea, extinderea, dotarea infrastructurii de servicii sociale fără componenta rezidențială (centre de zi, centre de tip respiro, centre de consiliere, centre/ servicii de abilitare, reabilitare, cantine sociale).

Obiectivul specific OS 5 este în concordanță cu următoarele obiective din **Strategia Națională privind Incluziunea Socială și Reducerea Sărăciei pentru perioada 2015-2020**: Îmbunătățirea furnizării de servicii de sănătate în arii de intervenție relevante pentru grupurile sărace sau vulnerabile; Creșterea accesului grupurilor vulnerabile la servicii de asistență medicală primară de bună calitate; Consolidarea și îmbunătățirea asistenței sociale la nivelul comunității și Dezvoltarea serviciilor destinate grupurilor vulnerabile.

De asemenea, obiectivul specific OS 5 este în concordanță cu următorul obiectiv din **Strategia Guvernului României de Incluziune a Cetățenilor Români aparținând Minorității Romilor 2012-2020**: ) Îmbunătățirea accesului cetățenilor români aparținând minorității romi la servicii de sănătate de bază, preventive și curative, integrate și de calitate.

Obiectivul specific OS 6 referitor la sectoarele comunitate și imagine publică este în concordanță cu următoarele obiective din **Strategia Națională privind Incluziunea Socială și Reducerea Sărăciei pentru perioada 2015-2020**: Creșterea toleranței și reducerea discriminării și Creșterea participării la activități de voluntariat cu și pentru grupurile vulnerabile.

## 6. Planul de acțiune SDL

### 6.1 Ce măsuri sunt necesare

#### 6.1.1 Sinteza problemelor și măsurilor necesare, grupurile țintă

Principalele probleme identificate la nivelul celor 5 zone urbane marginalizate din municipiul Targoviste prin analiza diagnostic sunt:

▶ **Problema 1: Infrastructura rutiera degradata:** existența unor străzi și alei pietonale total sau parțial nemodernizate, care necesită lucrări capitale de reparații, reabilitare și modernizare. Conform analizelor efectuate, s-a constatat că situația străzilor deteriorate are implicații la nivelul siguranței populației, mobilității și confortul acesteia.

▶ **Problema 2: Lipsa spațiilor verzi, parcuri, locuri joacă pentru copii:** locurile de joacă existente sunt vechi și într-o stare deplorabilă, dotarea și amenajarea acestora este total necorespunzătoare. De asemenea, numărul acestora este insuficient raportat la numărul de copii din teritoriul GAL. Numărul foarte mare de copii și lipsa locurilor de joacă amenajate face ca majoritatea copiilor să petreacă cea mai mare parte a timpului în locuri improprie, neamenajate. De asemenea, teritoriul GAL este ocupat în mare parte de suprafețe construite, la care se adaugă suprafețe ocupate de căi de comunicații, teritoriul confruntându-se cu un deficit de spații verzi și plantate. Zonele verzi și de agrement ocupă o suprafață destul de restrânsă, pe lângă faptul că orașul este amplasat într-o zonă de câmpie, lipsită de zone împădurite sau naturale extinse, cu o suprafață extinsă de zone industriale și un trafic intens, reprezintă una dintre principalele probleme ale comunității. Suprafața medie de spațiu verde per locuitor este de circa 10,76 mp/locuitor, sub limita de 26 mp impus prin Legea 24/2007 și Directiva europeană 2008-50-CEE.

▶ **Problema 3: Condiții de locuire precară:** referitor la sectorul locuire, principalele probleme identificate în zonele urbane marginalizate din municipiul Targoviste se referă la lipsa locuințelor sau condiții de locuire precare: nesiguranta locativa, calitatea locuințelor și gradul scăzut de racordare la rețelele de utilități publice. Mare parte din gospodăriile din zonele marginalizate nu au contract (cumpărare sau închiriere) privind locuința în care stau și/sau nu sunt conectate la utilități (apă, canalizare, electricitate și gaze). Locuințele sunt supra-populate, slab dotate cu mobilier și bunuri de folosință îndelungată. Astfel, riscul marginalizării din cauza accesului mai dificil la anumite servicii, în cazul comunităților din ZUM este ridicat.

▶ **Problema 4: Gradul redus de ocupare a forței de muncă în sectorul formal:** mare parte a locuitorilor din zonele urbane marginalizate din municipiul Targoviste nu sunt angajați și au șanse reduse să fie angajați pe piața formală a muncii. Principalele cauze ale acestei probleme sunt: nivelul redus de educație și calificare; condițiilor precare de locuire; oportunități reduse de ocupare și deficitul de locuri de muncă de pe piața muncii.

▶ **Problema 5: Locuri insuficiente și dotarea necorespunzătoare a anumitor grădinițe/creșe existente:** numărul de locuri din creșe și în grădinițe este insuficient în raport cu numărul cererilor, fiind necesară construcția unei noi unități; multe unități din teritoriul GAL necesită lucrări de reabilitare, modernizare, extindere și echipare, astfel încât să corespundă nevoilor unui proces educațional modern și de calitate.



► **Problema 6: Neparticipare școlară și risc mare de abandon școlar în rândul copiilor și tinerilor:** Zonele urbane marginalizate din municipiul Targoviste se confrunta cu o problema pe cat de reala, pe atat de grava: gradul tot mai mare al abandonurilor scolare in randul elevilor, precum si parasirea timpurie a sistemului scolar. In prezent, majoritatii fortei de munca disponibile in ZUM ii lipseste educatia de baza, implicit si o forma de calificare pentru o specialitate sau o meserie. Fenomenul de abandon este cauzat de numerosi factori de influenta cumulati. Dintre acestia, cei mai semnificativi sunt familia, mediul de viata, performantele scolare obtinute pana in prezent, comunitatea integranta etc. Asigurarea accesului la educație pentru copiii cei mai săraci, de la vârste cât mai fragede, este esențială pentru incluziunea lor socială reală. Multi copii din comunitatile marginalizate, in special romi, nu merg la școală, cel mai frecvent motiv invocat fiind cel legat de lipsa resurselor financiare, precum si discriminarea etnică<sup>23</sup>.

► **Problema 7: Analfabetismul și nivelul scăzut de educație al adulților:** mare parte dintre adulți sunt fie analfabeți, fie au cel mult patru clase. Din totalul persoanelor analfabete, 54,52% sunt romi. Persoanele analfabete din cadrul ZUM-urilor reprezinta 55,92% din totalul persoanelor analfabete din teritoriu GAL. Lipsa unui nivel minim de educație duce la excluderea lor ca potențiali beneficiari de cursuri de calificare, prin urmare, excluderea de la obținerea unui loc de munca pe piața formală.

► **Problema 8: Accesul redus la servicii medicale:** Mare parte a populației din zonele urbane marginalizate din orasul Targoviste are un acces dificil la serviciile publice de sănătate. Populatia din ZUM-uri, cu accent pe populatia de etnie roma, are o stare de sănătate mai proastă față de populația generală, și întâmpină dificultăți: în accesarea serviciilor de sănătate, în menținerea sănătății și că dețin informații insuficiente și/sau incomplete cu privire la riscuri, la comportamente sănătoase și la drepturile existente.

► **Problema 9: Acces redus al persoanelor vulnerabile la protecție socială și servicii sociale:** spații insuficiente destinate cazării și activităților destinate grupurilor vulnerabile și starea de degradare a spațiilor existente

► **Problema 10: Discriminare percepută în spații publice, școli, în relația cu autoritățile locale, la locul de munca:** În locurile publice, dar și în privința accesului la servicii publice (educație, servicii de sănătate și în relația cu autoritățile locale), categoriile cele mai vulnerabile în fața actelor de discriminare sunt reprezentate de femeile roma, femeile vârstnice și femeile sărace.

► **Problema 11: Discriminare percepută în spații publice, școli, în relația cu autoritățile locale, la locul de munca:** lipsa unor actiuni in vederea folosirii și păstrării limbii minoritare, păstrarea/dezvoltarea culturii scrise și a mass-media etnice, conservarea patrimoniului material (colecții muzeale și etnografice), păstrarea patrimoniului imaterial (artele spectacolului, meșteșuguri tradiționale, tezaurer umane vii, sărbători, festivaluri).

Resurse sociale, umane, economice si de mediu ce pot fi utilizate pentru a solutiona problemele identificate vor fi puse la dispozitie de partenerii GAL, de comunitate, precum si de beneficiarii viitoare proiecte.

## **Ațiuni necesare de întreprins pentru rezolvarea problemelor dintr-o zonă urbană marginalizată**

1. Modernizarea infrastructurii rutiere și pietonale (OS 1);
2. Dezvoltarea și modernizarea spațiilor publice urbane degradate, inclusiv cu participarea comunității (OS 1);
3. Dezvoltarea infrastructurii de locuințe sociale, astfel încât persoanele din categoriile defavorizate să poată beneficia de spații de locuire, inclusiv cu implicarea acestor persoane în construcția/ reabilitarea locuințelor respective (OS 2);
4. Furnizarea de servicii specializate pentru stimularea ocupării (OS 3);
5. Dezvoltarea capacității unităților de învățământ anteprescolar și prescolar pentru dezvoltarea și diversificarea serviciilor oferite (OS 4);
6. Diversificarea serviciilor oferite la nivelul unităților de învățământ primar și gimnazial (OS 4);
7. Dezvoltarea serviciilor privind accesul la educație continuă (OS 4);
8. Dezvoltarea serviciilor în domeniul culturii și tradițiilor locale (OS 4);
9. Creșterea capacității centrelor sociale și dezvoltarea serviciilor oferite la nivelul acestora (OS 5);
10. Dezvoltarea serviciilor medicale și sociale în comunitate (OS 5);
11. Combaterea discriminării în comunitate (OS 6);

Pentru măsurile avute în vedere, grupurile țintă vizate în etapa a III-a a mecanismului DLRC sunt:

- ▶ persoane adulte șomere sau inactice;
- ▶ persoane cu dizabilități;
- ▶ persoane vârstnice aflate în situații de dependență, mai ales persoanele vârstnice care locuiesc singure și/sau nu sunt autonome și nu beneficiază de sprijin în gospodărie;
- ▶ copii în situații de dificultate (ex. ante-prescolari/preșcolari/ elevi, în special copii din grupurile vulnerabile, cu accent pe copiii aparținând minorității roma, copiii din comunitățile dezavantajate socio-economic, copiii din familii cu 3 sau mai mulți copii sau din familii monoparentale, copiii care au părăsit școala pentru a munci (inclusiv în gospodărie), copiii care nu au fost înscriși la școală, care au abandonat sau au părăsit timpuriu școala etc.), mame minore, adolescenți cu comportamente la risc, copii și tineri ai străzii;
- ▶ persoane care au părăsit de timpuriu școala și care participă la programe de tip a doua șansă, din categoriile:
  - ❖ tineri cu vârsta cuprinsă între 12-16 ani care au depășit cu cel puțin 4 ani vârsta corespunzătoare clasei neabsolvite;
  - ❖ tineri cu vârsta cuprinsă între 16-24 ani care au un loc de muncă dar care nu au absolvit învățământul obligatoriu;
  - ❖ adulți cu vârsta cuprinsă între 25-64 ani care nu au absolvit învățământul obligatoriu;
- ▶ familiile fără o situație clară cu privire la actele de proprietate asupra locuinței și/sau terenului pe care locuiesc, precum și persoanele fără adăpost.

### 6.1.2 Corelarea cu documentațiile strategice, inclusiv cu Planul de Mobilitate Urbană

Masurile 1 și 2 sunt complementare cu următoarele intervenții propuse prin Planul de Mobilitate Urbană Durabilă pentru Municipiul Târgoviste:

1. Denumire investiție: Reabilitarea și modernizarea drumurilor de interes local în Cartierul Prepeleac, Municipiul Târgoviste

Scurta descriere: Accesibilitatea teritoriului reprezintă unul din factorii majori care influențează dezvoltarea unei zone. Proiectul propus care ca obiectiv reabilitarea și modernizarea următoarelor străzi din cartierul Prepeleac: Str. Cocorilor, Str. Fluierasi, Str. Fructelor, Str. Oltului, Str. Luceafarului, Str. Miron Costin, Str. Valerica Dumitrescu, Str. Ioan Neculce, Str. Cronicarilor, Str. Porumbeilor. Prin realizarea proiectului se urmărește îmbunătățirea accesului la caile principale de transport, creșterea mobilității pe arterele rutiere principale aflate în legătură directă cu DN71 și DN72, facilitarea legăturilor de la nivelul rețelei principale de străzi cu rețeaua de drumuri adiacentă municipiului, reducerea timpului și costurilor de transport marfuri și calatori, îmbunătățirea siguranței rutiere la nivel de reglementări de circulație prin completări și îmbunătățiri la nivelul semnalizării orizontale și verticale.

2. Denumirea investiției: Plantare de perdele vegetale verzi de-a lungul principalelor artere rutiere în vederea reducerii emisiilor de CO<sub>2</sub> și a poluării generate de traficul rutier

Scurta descriere: Plantarea de arbori cu capacitate mare de retenție a CO<sub>2</sub>, în aliniament cu arterele majore de circulație și de-a lungul axelor de cartiere cu rol de bariere naturale, în vederea reducerii impactului activității de transport asupra mediului. Selecția speciilor de arbori și arbuști care vor constitui perdelele verzi se va face în funcție de condițiile pedo-climatice specifice Municipiului Târgoviste și de gradul de adaptare a speciilor propuse la aceste condiții.

### 6.1.3 Contribuția măsurilor la temele secundare FSE

Măsura propusă	Tema orizontală FSE	Modul în care contribuie
Măsura 12 „Combaterea discriminării în comunitate”	Nediscriminare	Măsura contribuie direct la această temă secundară, prin intermediul ei putând să se realizeze acțiuni precum organizarea de campanii privind discriminarea la locul de muncă, în școli, instituții publice, etc.
Măsurile 3 - Dezvoltarea infrastructurii de locuințe sociale, astfel încât persoanele din categoriile defavorizate să poată beneficia de spații de locuire, inclusiv cu implicarea acestor persoane în construcția/reabilitarea locuințelor	Nediscriminare Inovare socială	Infrastructurile nou dezvoltate vor fi adresate tuturor categoriilor defavorizate din punct de vedere al etniei și sexului. De asemenea, măsura poate contribui la tema orizontală Inovare socială printr-o intervenție referitoare la un program de consiliere și regulament de ordine

respective		interioara.
Masura 4 - Furnizarea de servicii specializate pentru stimularea ocupării	Nediscriminare	Serviciile specializate pentru stimularea ocuparii vor fi adresate tuturor categoriilor de persoane indiferent de sex sau etnie. Persoanele ce vor beneficia de aceste servicii vor avea un aport in imbunatatirea competitivitatii IMM-urilor
Masura 7 - Diversificarea serviciilor oferite la nivelul unitatilor de invatamant primar si gimnazial	Nediscriminare	Servicii oferite tuturor categoriilor de persoane indifrent de etnie, sex sau varsta.
Masura 8 - Dezvoltarea serviciilor privind accesul la educatie continua	Nediscriminare	Servicii oferite tuturor categoriilor de persoane indifrent d etnie sau sex
Masura 10 - Cresterea capacitatii centrelor sociale si dezvoltarea serviciilor oferite la nivelul acestora	Nediscriminare	In centrele sociale vor putea fi primite toate categoriile d epersoane defavorizate indiferent de etnie, sex, varste, etc. Prin crearea unui magazin social, se va contribui la inovarea sociala
Masura 11 - Dezvoltarea serviciilor medicale si sociale	Nediscriminare Inovare sociala	Servicii oferite tuturor categoriilor de persoane indifrent de etnie, sex sau varsta. De asemenea, masura poate contribui la tema orizontala Inovare sociala printr-o interventie referitoare la crearea unui magazin social, care sa functioneze in urmatorul mod: persoane fizice sau juridice doneaza diverse tipuri de produse (alimentare, produse igienico-sanitare, rechizite, mobilier, electrocasnice, jucării sau haine) iar în schimbul lor primesc puncte. Cu ajutorul acestor puncte, generozitatea donatorilor este răsplătită prin intermediul mai multor servicii pe care proprietarii magazinului le pot oferi. Pentru a putea intra in posesia bunurilor necesare din magazinul social,

		persoanele din grupurile defavorizate, trebuie sa presteze o serie de activitati necesare comunitatii, iar la final se primesc puncte. Prin intermediul lor, beneficiarii pot achiziționa produsele din magazinul social.
--	--	---

#### 6.1.4 Contribuția măsurilor la temele orizontale

Toate măsurile incluse în Strategia de dezvoltare locală vor contribui la promovarea obiectivelor orizontale legate de dezvoltarea durabilă, egalitatea de șanse, non-discriminarea, egalitatea între femei și bărbați. Prin măsurile propuse nu se realizează nicio deosebire, excludere, restricție sau preferință, indiferent de: rasă, naționalitate, etnie, apartenență politică, orientare sexuală, limita de vârstă, handicap, limbă, religie, categorie socială, convingeri sau orice alt criteriu. Măsurile propuse nu au ca scop sau efect restrângerea, înlăturarea recunoașterii, folosinței sau exercitării în condiții de egalitate a drepturilor omului și a libertăților fundamentale sau a drepturilor recunoscute de Lege în domeniul educațional, economic, social și cultural, sau în orice alte domenii ale vieții publice. Vor fi aplicate sancțiuni disciplinare împotriva celor care nu respecta regulile impuse privind principiul egalității de gen sau care produc discriminare. Principiul privind egalitatea șanselor este integrat în elaborarea strategiei și se va regăsi în implementarea acestuia prin componenta grupului țintă și continuând în activitățile derulate pe tot parcursul proiectelor. Strategia promovează valorificarea diversității culturale, etnice și a diferențelor de gen, vârstă, etc., acestea constituind premise pentru dezvoltarea societății și totodată asigurând un cadru stabil al relațiilor sociale bazate pe valori ca toleranța și egalitatea.

*Măsura 4 Furnizarea de servicii specializate pentru stimularea ocupării* contribuie la temele orizontale prin faptul că munca calificată va fi mai bine remunerată și astfel se va asigura o calitate a vieții mai bună, reducându-se diferențele dintre zonele urbane marginalizate și zonele dezvoltate ale orașului și asigurând stabilitatea și durabilitatea zonelor marginalizate. Dezvoltarea resurselor umane și creșterea competitivității forței de muncă vor determina creșterea nivelului de ocupare pe piața muncii, îmbunătățirea calității vieții, dezvoltarea economică echilibrată și sustenabilă. În cadrul sistemului de pregătire, evaluare și certificare promovat prin proiecte vor fi integrate activități, domenii de studiu și formare, care să asigure principiile dezvoltării durabile, precum socializarea și comportamentul socio-economic corect, protecția mediului natural și social, multiculturalismul, toleranța, cultura și religia. Activitățile de evaluare, certificare și validare a competențelor profesionale dobândite pe alte căi decât cele formale vor contribui la dezvoltarea motivației de învățare, curiozitatea față de nou, creativitatea, dezvoltarea auto-motivantă, dezvoltarea inovării și utilizarea TIC. Promovarea tehnologiilor informaționale și comunicaționale (TIC) vor constitui obiective ale programului de învățare continuă. Autoînvățarea și învățarea informală în grup sunt modalități importante de creștere a abilităților și competențelor utilizării tehnologiilor digitale. Folosirea TIC în procesele de evaluare și certificare va asigura utilizarea și exploatarea corectă de către beneficiari, a surselor de informare, precum și a instrumentelor proprii de învățare. În domeniul îmbătrânirii active, proiectul va contribui substanțial la

actualizarea cunoștințelor persoanelor în vârstă și punerea lor în situația de a deveni activi la același nivel cu cei tineri. Persoanele în vârstă, vor participa pentru prima dată la acțiuni de actualizare a cunoștințelor, îmbunătățirea deprinderilor și atitudinilor. Pe parcursul proiectului se vor combina, astfel, avantajele competențelor diferitelor grupe de vârstă și va crește productivitatea muncii.

Proiectele care vor fi dezvoltate ulterior în cadrul Etapei a III-a a mecanismului DLRC vor trebui să contribuie la aceste teme orizontale și să detalieze în cererea de finanțare această contribuție.

#### **6.1.5 Combaterea segregării rezidențiale**

La nivelul implementării SDL, au fost propuse o serie de acțiuni legate de construire de infrastructură de locuire, de mobilitatea urbană sau de educație care prezintă riscul formării unor noi zone segregate și/sau segregării în școli. Pentru a combate aceste riscuri, vor fi luate în considerare următoarele aspecte:

- ▶ Se va acorda atenție poziționării geografice a clădirilor realizate în așa fel încât acestea să nu fie situate într-o zonă izolată de structura vitală a orașului sau într-o arie expusă la riscuri de mediu, într-o zonă care oferă doar servicii locative, care este populată de o singură categorie de populație definită în termeni etnici, sociali, economici sau culturali, care prezintă un potențial redus de dezvoltare, care depinde de un serviciu anume;

Astfel, în cazul măsurii 3 Dezvoltarea infrastructurii de locuințe sociale, relocarea nu trebuie să ducă la segregare și de aceea următoarele reguli trebuie respectate: din punct de vedere social, nu pot fi construite toate locuințele într-un singur loc pentru a evita formarea unei noi comunități marginalizate sau alimentarea unei comunități marginalizate existente; din punct de vedere teritorial este de preferat ca noile locuințe să fie integrate în zone deja construite și nu segregate undeva la margine de municipiu sau în afara acestuia.

- ▶ Se va avea în vedere nesepararea comunității marginalizate de restul comunității, atât din punct de vedere geografic cât și al evenimentelor/cursurilor/programelor școlare/informarilor la care membrii lor vor participa sau din punct de vedere al serviciilor oferite către membrii comunităților;

- ▶ Activitățile desfășurate în cadrul implementării SDL se vor face în comun de membrii grupului vulnerabil segregat și ai comunității majoritare cu scopul de a îmbunătăți relația dintre cele două comunități;

- ▶ Vor fi organizate o serie de campanii privind discriminarea persoanelor care sunt marginalizate (comunități în risc de segregare) cu scopul de a îmbunătăți atitudinea comunității majoritare, a vecinilor sau a părinților copiilor față de cei care sosesc în vecinătatea sau în școala lor;

- ▶ Vor fi organizate discuții, activități comune, care să vizeze o mai bună cunoaștere a comunității segregate și găsirea de modalități de interacțiune între adulți și între copii;

- ▶ În cazul acțiunii de promovare a culturii și tradițiilor, se va lua în calcul promovarea culturii și tradițiilor atât a comunității majoritare, cât și a structurilor etnice minoritare. Astfel, în cadrul măsurii 9 - Dezvoltarea serviciilor în domeniul culturii și tradițiilor locale, se urmărește organizarea de cursuri de educație alternativă (ex. sport, muzică, artă, activități de auto-cunoaștere și de cunoașterea celuilalt, etc) în care participă membrii din comunitatea segregată și din comunitatea

majoritară, precum și activități de cunoaștere a membrilor grupului segregat – de ex. istoria romilor, obiceiuri locale, etc.

În cazul măsurii 7 - Diversificarea serviciilor oferite la nivelul unităților de învățământ primar și gimnazial, aceasta se va adresa atât componentei de îmbunătățire a educației, cât și componentei de desegregare. Astfel, activitățile de tip școală după școală vor asigura participarea copiilor din comunitatea segregată și din comunitatea neselegată.

La baza intervențiilor din cadrul programului „Școala după școală”, stă relația de parteneriat între cei implicați direct: comunitate, părinți, școală. Măsurile sunt construite pentru a oferi copiilor servicii de îngrijire după terminarea orelor de școală, sprijin în efectuarea temelor, programe educative, asistență socio-pedagogică, asistență psihologică, logopedie, activități recreative etc.

Considerăm că astfel de programe sunt necesare în Municipiul Târgoviște, pentru a putea încuraja participarea școlară a elevilor și combaterea abandonului școlar, dar și din cauza faptului că din ce în ce mai multe familii se confruntă cu lipsa cunoștințelor adecvate acordării de sprijin copilului și problema organizării timpului copilului după terminarea orelor de școală.

Activitățile din cadrul acestui program pot cuprinde: supraveghere și îndrumare în efectuarea temelor, recuperare și remediere pentru elevii cu dificultăți de învățare, activități de dezvoltare pentru elevii capabili de performanță, activități de încurajare a lecturii independente, activități de cunoaștere, intercunoaștere, de dezvoltare personală și activități recreative.

- La nivelul teritoriului SDL, populația stabilă de 10 ani și peste – 71.797 persoane din care persoane fără școală absolvită – 1.616 persoane – 2,24%, din care analfabete 574 persoane – 0,8%.
- La nivelul celor 5 ZUM-uri populația stabilă de 10 ani și peste – 8.899 persoane, după nivelul de educație se împarte astfel: gimnazial – 1851 persoane – 20,80%, primar – 1.089 persoane – 12,24%, altele 485 persoane – 5,45% și analfabete 321 persoane – 3,61%. Din totalul persoanelor analfabete (321), 54,52% (175 persoane) sunt romi. Persoanele analfabete din cadrul ZUM-urilor reprezintă 55,92% din totalul persoanelor analfabete din teritoriu

În cadrul teritoriului SDL sunt prezente abandonul școlar și parasirea timpurie a școlii, motivele principale ale acestora fiind: slabe resurse materiale care nu permit asigurarea rechizitelor/hainelor (3,8%), distanța până la școală prea mare (3,4%), discriminarea (3,4%), nu cunosc limba română (3,4%), altele (2,7%) drept pentru care activitățile de after-school vor avea un impact pozitiv și vor susține participarea școlară.

Pentru susținerea școlară a beneficiarilor se vor acorda pachete ce conțin rechizite și îmbrăcăminte, supraveghere, îndrumare școlară și psihologică.

#### **6.1.6 Asigurarea sustenabilității intervenției DLRC**

Rezultatele strategiei de dezvoltare locală, privind domeniile de intervenție (infrastructură, educație, ocuparea forței de muncă, dezvoltarea și furnizarea de servicii sociale/ medicale, îmbunătățirea condițiilor de locuit, comunitate și imagine publică), vor fi prezentate sub forma unui plan de sustenabilitate care va fi înaintat autorităților publice locale, cu scopul de a fi inclus în planurile și strategiile locale de dezvoltare.

De asemenea, planul de acțiunea SDL contine activități de construire și întărire a comunității marginalizate, bazate pe participarea voluntară a rezidenților, inclusiv lucrări de infrastructură: Dezvoltarea infrastructurii de locuințe sociale, astfel încât persoanele din categoriile defavorizate să poată beneficia de spații de locuire, inclusiv cu implicarea acestor persoane în construcția/reabilitarea locuințelor respective, Dezvoltarea și modernizarea spațiilor publice urbane degradate, inclusiv cu participarea comunitatii.

Implicarea comunității marginalizate va fi asigurată pe tot parcursul implementării strategiei. În acest scop, activitățile cu caracter intangibil (soft), în special cele de dezvoltare comunitară, vor fi programate de-a lungul întregii perioade de implementare a strategiei.

Sustenabilitate servicii de ocupare și formare profesională: Sustenabilitatea acestei activități se va realiza prin oferirea de cursuri de calificare și formare profesională pentru persoanele care aparțin comunitatii marginalizate din teritoriul GAL, cursurile fiind finanțate de beneficiarii proiectelor. Vor fi asigurate în continuare servicii de consiliere, orientare și mediere pe piața muncii. Toate aceste activități vor fi derulate pentru o perioadă de cel puțin 6 luni de la finalizarea operațională a activităților proiectului.

Serviciile introduse prin proiecte precum și calitatea proceselor specifice dezvoltate în fiecare organizație vor constitui premisele pentru valorificarea ulterioară a rezultatelor prin furnizarea în continuare, contra cost, a serviciilor furnizate prin proiect și după încheierea finanțării. Astfel, cursurile vor fi oferite, în continuare atât grupurilor țintă cât și altor potențiali beneficiari producând venituri ce vor asigura autosuținerea programelor de formare dezvoltate în cadrul proiectului. Programele de formare furnizate vor fi mereu actualizate/ îmbunătățite pentru a răspunde nevoilor beneficiarilor în raport cu piața muncii. Se vor identifica periodic competențele solicitate de angajator și se vor autoriza și furniza programe de formare pentru adresarea nevoilor reale din teritoriul GAL.

Totodata vor fi identificate și surse de finanțare complementare care să accelereze rezultatele propuse în noua etapă de acțiune, după încheierea finanțării nerambursabile.

Din punct de vedere instituțional, după finalizarea implementării proiectului, fiecare organizație va beneficia de know-how-ul acumulat în cadrul proiectului și de dotările logistice, informaționale etc, ceea ce va permite desfășurarea în continuare, în condiții optime, a activităților structurilor dezvoltate prin proiect. Costurile generate de întreținerea spațiilor și salariile angajaților vor fi suportate din sursele fiecărui beneficiar de proiect conform bugetelor anuale planificate care sunt asigurate prin măsuri de sustenabilitate financiară.

Sustenabilitate servicii sociale/ medicale: Sustenabilitatea acestor servicii va fi asigurată de către entitățile care vor aplica pe aceste măsuri, în colaborare cu Municipiul Targoviste, prin compartimentul de asistență socială, pentru o perioadă de minim 6 luni. Serviciile oferite vor fi similare și vor servi aceluși scopuri, asigurând sprijin adecvat unui număr mai mare de persoane cu nevoi sociale și socio-medicale. Se vor realiza periodic acțiuni de informare a cetățenilor cu privire la dreptul la sănătate, asistență socială, implicare comunitară.

Sustenabilitate servicii educaționale: De asemenea, serviciile educaționale finanțate în cadrul proiectului vor continua să funcționeze minimum 6 luni de la finalizarea implementării proiectelor.



Din punct de vedere instituțional, după finalizarea implementării proiectului, fiecare organizație va beneficia de know how-ul acumulat în cadrul proiectului implementat și de dotările logistice, informaționale etc, ceea ce va permite desfășurarea în continuare, în condiții optime, a activităților structurilor dezvoltate prin proiecte.

Dupa finalizarea perioadei de implementare a SDL, continuarea anumitor masuri ar putea fi sustinuta financiar prin accesarea altor tipuri de finantari nerambursabile, realizarea unor actiuni sau evenimente locale de colectare fonduri, dar si voluntar prin participarea comunitatii, in principal a rezidentilor beneficiari ai anumitor tipuri de infrastructuri.

Sustenabilitatea masurilor dupa finalizarea perioadei de implementare a SDL este prezentata atat in fisele de interventie cat si in Strategia de Dezvoltare.

Pentru a indeplini criteriul de sustenabilitate si dupa finalizarea implementarii SDL, GAL va inainta un plan de sustenabilitate privind replicarea masurilor, care va fi inaintat autoritatilor publice locale, cu scopul de a fi inclus in planurile si strategiile locale de dezvoltare.

Din punct de vedere instituțional, după finalizarea implementării proiectului, fiecare organizație va beneficia de know how-ul acumulat în cadrul proiectului implementat și de dotările logistice, informaționale etc, ceea ce va permite desfășurarea în continuare, în condiții optime, a activităților dezvoltate prin proiecte, din diferite surse de finantare, precum : fonduri europene/fonduri guvernamentale/bugetul local.

O metoda de implicare a sectorului privat in activitatea de asigurare a sustenabilitatii, este includerea de catre GAL in cadrul documentelor programatice (ghid), a unui criteriu conform căruia acordă puncte suplimentare entitatilor private, pentru sustenabilitatea serviciilor oferite in cadrul perioadei de finantare DLRC, pentru cel putin 12 luni dupa finalizarea acesteia.

O alta metoda de implicare a sectorului privat in asigurarea sustenabilitatii masurilor SDL, reprezinta locurile de munca create prin intermediul carora beneficiarii directi (persoanele angajate) si beneficiarii indirecti (familiile acestora) concura la indeplinirea principiului dezvoltarii durabile, care este necesar a fi aplicat în toate domeniile de activitate, în scopul satisfacerii nevoilor materiale de bază, pentru a oferi resursele de optimizare a calității vietii în ceea ce privește sănătatea și educația.

O persoana, daca este angajata, are posibilitatea sa-si sustina copilul la scoala, este asigurata medical, beneficiaza de alte servicii publice si nivelul de trai al acesteia este in crestere.

Acest ciclu al dezvoltarii durabile creeaza schimbari la nivel de conceptie/intelegere a individului si dezvoltarea cultului muncii.

Prin acest mecanism, fiecare entitate implicata va beneficia de know how-ul acumulat în cadrul proiectului implementat și de dotările logistice, informaționale, ceea ce va permite desfășurarea în continuare, în condiții optime, a activităților.

## **6.2 Măsuri prioritare**

### **6.2.1 Prioritizarea măsurilor**

Prin Strategia de Dezvoltare Locala se urmarește dezvoltarea durabila și armonioasă a zonelor urbane marginalizate din municipiul Targoviste, în funcție de analiza situației socio-economice. Masurile locale de dezvoltare au la bază nevoile identificate la nivel local printr-o consultare “de

jos în sus”. Fiecare comunitate a contribuit printr-o viziune strategică clară în toate domeniile vizate, urmărindu-se implicarea tuturor factorilor de decizie.

Întocmirea strategiei a fost subiect al consultării cu partenerii, reprezentanții administrației locale, ONG, organizații profesionale și cetățeni, având la bază următoarele principii generale: transparența, subsidiaritatea, obiectivitatea, durabilitatea și continuitatea demersului, tratamentul egal și nediscriminarea, coerența.

În cadrul SDL se propune un set coerent de măsuri adaptate problemelor și priorităților specifice comunitatilor vizate. În urma consultărilor realizate cu partenerii și actorii relevanți de la nivelul teritoriului GAL, în cadrul reuniunilor publice derulate la nivelul ZUM-urilor, precum și pe baza analizei diagnostic și analizei SWOT, au fost identificate o serie de nevoi de dezvoltare locală care și-au găsit soluționarea în 11 măsuri relevante, specifice teritoriului aferent GAL. Astfel, cele 11 măsuri, în ordinea priorității pentru satisfacerea nevoilor identificate, contribuie la realizarea obiectivelor stabilite.

Astfel, cu ocazia întrunirilor publice organizate în ZUM-urile selectate, conform calendarului de întâlniri nr. 4/07.11.2017, comunitatea a putut participa, printre altele, și la stabilirea unor măsuri prioritare de prevăzut în SDL, pentru a răspunde nevoilor și problemelor identificate. Astfel lista de măsuri a fost elaborată ținându-se cont de părerea și ideile provenite din teritoriu, în speta din partea comunității persoanelor marginalizate, aflate în risc de sărăcie sau excludere socială.

Măsurile prioritare se vor realiza în perioada 2018-2023, responsabili pentru implementarea lor fiind Grupul de acțiune locală, comunitatea precum și beneficiarii eligibili pe fiecare tip de măsură.

■ Mare ■ Medie ■ Scăzută

Măsuri necesare pentru rezolvarea problemelor dintr-o zonă urbană marginalizată (ZUM)		Prioritate conform ...		
		APL	ZUM	S.P. & S.C.
1	Modernizarea infrastructurii rutiere și pietonale	■	■	■
2	Dezvoltarea și modernizarea spațiilor publice urbane degradate	■	■	■
3	Dezvoltarea infrastructurii de locuințe sociale, astfel încât persoanele din categoriile defavorizate să poată beneficia de spații de locuire, inclusiv cu implicarea acestor persoane în construcția/ reabilitarea locuințelor respective	■	■	■
4	Furnizarea de servicii specializate pentru stimularea ocupării	■	■	■
6	Dezvoltarea capacității unitatilor de învățământ anteprescolar și prescolar pentru dezvoltarea și diversificarea serviciilor oferite	■	■	■
7	Diversificarea serviciilor oferite la nivelul unitatilor de învățământ primar și gimnazial	■	■	■
8	Dezvoltarea serviciilor privind accesul la educație continuă	■	■	■
9	Dezvoltarea serviciilor în domeniul culturii și tradițiilor locale	■	■	■
10	Creșterea capacității centrelor sociale și dezvoltarea serviciilor oferite la nivelul acestora	■	■	■
11	Dezvoltarea serviciilor medicale și sociale în comunitate	■	■	■

### 6.2.2 Abordarea integrată

Strategia de Dezvoltare Locală are un caracter integrat care rezidă din faptul că măsurile selectate se adresează în același timp rezolvării unor nevoi de dezvoltare locală de natură multisectorială într-o manieră unitară, în cadrul aceluiași demers strategic. Caracterul integrat al strategiei este asigurat prin intercorelarea tuturor domeniilor de analiză și acțiune, dar și a tuturor factorilor de influență, astfel încât implementarea măsurilor să permită obținerea de beneficii și efecte sinergice. Atragerea fondurilor structurale pentru investiții de tip hard sau de tip soft constituie un obiectiv al prezentului document strategic, însă nu se limitează la acestea. Scopul principal este acela de a realiza un document-cadru cu o direcție clară, care, prin implementare, să determine modificări structurale de impact benefic și multiplicativ în mecanismul urban.

Strategia de Dezvoltare Locală are o abordare integrată pe două dimensiuni: teritorial și pe tipuri de intervenții, așa cum arată tabelele de mai jos.

**Tabel 1. Distribuția măsurilor pe zonele distincte din teritoriul SDL**

Măsurile necesare pentru rezolvarea problemelor din teritoriul SDL (sinteza măsurilor de la secțiunea 6.1.1 prioritizate în secțiunea 6.2.1)		Teritoriul						Alte zone
		SDL	ZUM 1	ZUM 2	ZUM 3	ZUM 4	ZUM 5	
1	Modernizarea infrastructurii rutiere și pietonale		■					
2	Dezvoltarea și modernizarea spațiilor publice urbane degradate		■	■	■	■	■	
3	Dezvoltarea infrastructurii de locuințe sociale, astfel încât persoanele din categoriile defavorizate să poată beneficia de spații de locuire, inclusiv cu implicarea acestor persoane în construcția/ reabilitarea locuințelor respective	■						
4	Furnizarea de servicii specializate pentru stimularea ocupării	■	■	■	■	■	■	
6	Dezvoltarea capacității unitatilor de învățământ anteprescolar și prescolar pentru dezvoltarea și diversificarea serviciilor oferite	■						
7	Diversificarea serviciilor oferite la nivelul unitatilor de învățământ primar și gimnazial	■	■	■	■	■	■	
8	Dezvoltarea serviciilor privind accesul la educație continuă	■	■	■	■	■	■	
9	Dezvoltarea serviciilor în domeniul culturii și tradițiilor locale	■						
10	Cresterea capacității centrelor sociale și dezvoltarea serviciilor oferite la nivelul acestora	■	■	■	■	■	■	
11	Dezvoltarea serviciilor medicale și sociale în comunitate	■	■	■	■	■	■	
12	Combaterea discriminării în comunitate	■	■	■	■	■	■	

**Tabel 2. Distribuția măsurilor pe sectoare și tipuri de investiții**

	■ Tangibile (Hard)	■ Intangibile (Soft)

<b>Măsurile necesare pentru rezolvarea problemelor din teritoriul SDL</b> (sinteza măsurilor de la secțiunea 6.1.1 prioritizate în secțiunea 6.2.1)		<b>Infrastruct</b>	<b>Mobilitate</b>	<b>Locuire</b>	<b>Ocupare</b>	<b>Educație</b>	<b>Sănătate &amp; social</b>	<b>Întărirea comunități</b>
1	Modernizarea infrastructurii rutiere și pietonale	■		■				
2	Dezvoltarea și modernizarea spațiilor publice urbane degradate	■						■
3	Dezvoltarea infrastructurii de locuințe sociale, astfel încât persoanele din categoriile defavorizate să poată beneficia de spații de locuire, inclusiv cu implicarea acestor persoane în construcția/ reabilitarea locuințelor respective	■		■				■
4	Furnizarea de servicii specializate pentru stimularea ocupării				■			■
6	Dezvoltarea capacității unitatilor de invatamant anteprescolar și prescolar pentru dezvoltarea și diversificarea serviciilor oferite	■				■		■
7	Diversificarea serviciilor oferite la nivelul unitatilor de invatamant primar și gimnazial	■				■		■
8	Dezvoltarea serviciilor privind accesul la educație continuă					■		■
9	Dezvoltarea serviciilor în domeniul culturii și tradițiilor locale					■		■
10	Cresterea capacității centrelor sociale și dezvoltarea serviciilor oferite la nivelul acestora	■					■	■
11	Dezvoltarea serviciilor medicale și sociale în comunitate						■	■
12	Combaterea discriminării în comunitate				■	■	■	■

Referitor la complementaritatea între investițiile în infrastructură de tip FEDR și măsurile soft de tip FSE, se va ține cont de următoarele aspecte:

- ▶ Pe sectorul spații publice urbane: pe de o parte vor fi finanțate proiecte de tip hard (ex: modernizarea infrastructurii rutiere și pietonale; dezvoltarea și modernizarea spațiilor publice urbane degradate) și complementar vor fi finanțate și intervenții de tip "soft" care să contribuie la creșterea nivelului de educație în vederea pastrării curățeniei în spațiile publice urbane;
- ▶ Pe sectorul locuire, se are în vedere atât construirea de locuințe sociale (hard), cât și educarea și responsabilizarea locatarilor printr-o serie de acțiuni de tip „soft”;
- ▶ Pe sectorul educație și acces la servicii: pe de o parte vor fi finanțate proiecte de construire/ reabilitare/ modernizare unități de învățământ de tipul creșe și grădinițe, centre integrate (măsurile hard) și complementar vor fi finanțate și intervenții de tip "soft" care să contribuie la integrarea socială a grupurilor vulnerabile vizate de proiectele finanțate, prin asigurarea complementară a accesului la servicii calitative de educație și formare profesională și acoperirea cheltuielilor pentru funcționarea și desfășurarea activităților aferente investițiilor de tip "hard" finanțate.

### 6.3 Lista indicativă de intervenții

Din măsurile prioritizate (la secțiunea 6.2.1), C.D. al GAL Targoviștea Egalității de Șanse a decis următoarea listă indicativă de intervenții pe baza căreia va dezvolta viitoarele proiecte POR sau POCU pe care intenționează să le depună spre finanțare în etapa III a mecanismului DLRC, în cazul în care SDL este selectată în etapa a-II-a:

**Măsura / Intervenția**

<b>M1</b>	Modernizarea infrastructurii rutiere si pietonale
<b>I1</b>	Intervenție POR: Reabilitare strazi si alei pietonale nemodernizate (măsurile hard)
<b>M2</b>	Dezvoltarea si modernizarea spatiilor publice urbane degradate
<b>I2</b>	Intervenție POR: Creare/modernizare locuri de joaca pentru copii (măsurile hard)
<b>I3</b>	Intervenție POR: Creare/modernizare spatii verzi (măsurile hard)
<b>I4</b>	Intervenție POCU: Program de educare in vederea pastrarii curateniei in spatiile publice urbane (măsurile soft)
<b>M3</b>	Dezvoltarea infrastructurii de locuințe sociale, astfel încât persoanele din categoriile defavorizate să poată beneficia de spații de locuire, inclusiv cu implicarea acestor persoane în construcția/reabilitarea locuințelor respective
<b>I5</b>	Intervenție POR: Construire locuinte sociale (măsurile hard)
<b>I6</b>	Intervenție POCU: Program de consiliere si regulament de ordine interioara (măsurile soft)
<b>M4</b>	Furnizarea de servicii specializate pentru stimularea ocupării
<b>I7</b>	Intervenție POCU: Servicii de informare și consiliere profesională (măsurile soft)
<b>I8</b>	Intervenție POCU: Servicii de mediere (măsurile soft)
<b>I9</b>	Intervenție POCU: Programe de formare profesională (măsurile soft)
<b>I10</b>	Intervenție POCU: Programe de ucenicie (măsurile soft)
<b>M6</b>	Dezvoltarea capacității unitatilor de invatamant anteprescolar si prescolar pentru dezvoltarea și diversificarea serviciilor oferite
<b>I12</b>	Intervenție POR: Construire/ reabilitare/ modernizare unitati de invatamant de tipul crese si gradinite (măsurile hard)
<b>I13</b>	Intervenție POCU: Sprijin pentru cresterea accesului si participarii la educatia timpurie / invatamant primar si secundar si reducerea parasirii timpurii a scolii
<b>M7</b>	Diversificarea serviciilor oferite la nivelul unitatilor de invatamant primar si gimnazial
<b>I14</b>	Intervenție POCU: Asigurarea de servicii de școală după școală (măsurile soft)
<b>M8</b>	Dezvoltarea serviciilor privind accesul la educatie continua
<b>I15</b>	Intervenție POCU: Masuri specifice programului "A doua Sansa" (măsurile soft)
<b>M9</b>	Dezvoltarea serviciilor in domeniul culturii si traditiilor locale
<b>I16</b>	Intervenție POCU: Operationalizare centre multifunctionale (măsurile soft)
<b>M10</b>	Cresterea capacitatii centrelor sociale si dezvoltarea serviciilor oferite la nivelul acestora
<b>I17</b>	Intervenție POR: reabilitare/modernizare a centrelor comunitare integrate (măsurile hard)
<b>I18</b>	Intervenție POCU: Operationalizare centre sociale de tip rezidential si de zi pentru copii si adulti (măsurile soft)
<b>M11</b>	Dezvoltarea serviciilor medicale si sociale in comunitate
<b>I19</b>	Intervenție POCU: Furnizarea de servicii medicale de catre echipe mobile multi-functionale (măsurile soft)
<b>I20</b>	Intervenție POCU: Operationalizare magazin social (măsurile soft)
<b>M12</b>	Combaterea discriminarii in comunitate
<b>I21</b>	Intervenție POCU: Campanii de combatere a discriminarii la nivelul scolilor, institutiilor publice si la locul de munca (măsurile soft)

Intervențiile propuse în lista indicativă de intervenții răspund nevoilor de dezvoltare identificate pentru soluționarea problemelor ZUM vizate prin SDL. Totodată, acestea sunt coerente cu activitățile eligibile finanțate din POCU (AP 5, Obiectivul specific 5.1) și cu cele din POR (AP 9, Obiectivul specific 9.1.).

**Numărul de persoane aflate în risc de sărăcie și excluziune socială pentru care se intenționează ieșirea din sărăcie sau excluziune socială prin implementarea intervențiilor este de 800 persoane (persoanele care beneficiază de servicii integrate).**

**Pentru intervențiile propuse spre finanțare din POCU, 500 persoane din grupul tinta (persoanele care beneficiază de servicii integrate) vor beneficia de măsuri de ocupare.**

De asemenea, pentru proiectele POCU aferente listei indicative de intervenții asociată SDL, din totalul grupului țintă sprijinit (roma și non-roma), persoanele care au domiciliul/locuiesc în ZUM vor reprezenta un procent cel puțin egal cu ponderea locuitorilor din ZUM în totalul populației din teritoriul SDL (13,10%), respectiv 105 persoane.

Pentru proiectele POCU aferente listei indicative de intervenții asociată SDL, din totalul grupului țintă sprijinit (roma și non-roma), persoanele care au domiciliul/locuiesc în ZUM trebuie să reprezinte un procent cel puțin egal cu ponderea locuitorilor din ZUM în totalul populației din teritoriul SDL (ZUM și zona urbană funcțională).

Metodele prin care GAL-ul va crește șansele de sustenabilitate a intervențiilor propuse în cadrul listei indicative de intervenții vor fi:

- ▶ GAL-ul va include între criteriile de selecție a proiectelor (din etapa III) un criteriu conform căruia organizația care aplică (sector public, sector privat sau societate civilă) să aibă nu doar experiență în domeniu, ci și în lucrul cu grupurile țintă. Astfel, vor primi punctaj suplimentar organizațiile care în ultimele 24 luni au înființat mai multe locuri de muncă pe care au angajat și reținut un număr mai mare de persoane din grupurile vulnerabile ce reprezintă grupuri țintă.
- ▶ GAL-ul va include între criteriile de selecție a proiectelor (din etapa III) un criteriu conform căruia acordă puncte suplimentare organizațiilor care prin aplicație preiau responsabilitatea sustenabilității, din fonduri proprii, pentru o perioadă de cel puțin 12 luni după încheierea perioadei de finanțare prin DLRC.
- ▶ GAL-ul sau anumiți membri GAL își asumă responsabilitatea introducerii unor criterii care să asigure sustenabilitatea activității demarate prin proiect pentru cel puțin 12 luni după încheierea perioadei de finanțare prin DLRC.

## **7. Monitorizare și evaluare**

### **7.1 Monitorizarea și evaluarea continuă**

Monitorizarea SDL va presupune existența unui dispozitiv riguros și transparent de vizualizare a modului în care are loc gestionarea implementării strategiei de dezvoltare, care să permită colectarea sistematică și structurarea datelor cu privire la activitățile desfășurate. Dispozitivul de monitorizare implementat de GAL se va referi la: evaluarea de rutină a activităților în desfășurare, colectarea sistematică de date pentru indicatori specifici, corectarea devierilor în implementarea activităților, informarea periodică și raportarea datelor culese cu scopul luării unor decizii ce duc la îmbunătățirea performanțelor SDL.

Se va monitoriza de asemenea, măsura în care sunt atinse obiectivele stabilite în cadrul SDL, dacă acestea au fost îndeplinite din punct de vedere al încadrării în termene, indicatorilor prevăzuți și a bugetului. Monitorizarea urmărește implementarea SDL și îndeplinirea obiectivelor acesteia.

Prin intermediul monitorizării se examinează toate aspectele care afectează implementarea SDL

În vederea aprobării rapoartelor de evaluare, în scopul efectuării plăților se va efectua auditul de către auditorul stabilit

Monitorizarea Planului de Integrare a comunității marginalizate trebuie să fie continuă și să fie asigurată de personalul permanent al GAL-ului: manager, asistent administrativ, responsabil financiar, 2 experți evaluare și implementare, expert tehnic. Aceștia vor fi sprijiniți de reprezentanții firmelor contractate în cadrul serviciilor externalizate.

Monitorizarea va urmări gradul de realizare al indicatorilor de output care reflectă dacă și în ce măsură activitățile din proiect au fost realizate eficace și la timp. Rapoartele de monitorizare vor fi periodice, la fiecare șase luni fiind realizate rapoarte sintetice care să reflecte măsura în care au fost atinse obiectivele specifice la nivel sectorial.

#### **Monitorizarea cu participarea comunității**

Comunitatea marginalizată va lua parte activ în activitatea de monitorizare a proiectului. Monitorizarea cu ajutorul comunității reprezintă atât o formă de supraveghere publică a modului în care proiectul a fost implementat, cât și un mod eficient de a mobiliza comunitatea. Membrii comunității pot identifica erori, face sugestii de îmbunătățire, pot solicita date și pot oferi feedback coordonatorilor proiectului, fapt ce va duce și la o creștere a eficienței în procesul de luare a deciziilor, oamenii vor fi mai bine informați, mai conștienți de drepturile lor în calitate de beneficiari, cetățeni și ființe umane.

Următoarele instrumente vor fi folosite pentru monitorizarea cu ajutorul comunității:

1. Cutia cetățeanului: Clasică cutie de sugestii și reclamații va fi plasată pe teritoriul SDL. Acestea vor fi analizate împreună cu personalul GAL, iar rezultatele vor fi prezentate atât în ședințele Comitetului Director.
2. Dialogul cu cetățenii: Personalul GAL, dar și reprezentanții partenerilor vor fi în contact și dialog permanent cu membrii comunităților din teritoriul SDL și se vor informa asupra aspectelor pozitive și negative din teritoriu, impactului proiectelor implementate, etc.
3. Micul cetățean. Pentru a implica copiii și tinerii în procesul de monitorizare vor fi atrase în proiect școlile frecventate de copiii din comunitate. În cadrul orelor de dirigenție, copiii vor primi

chestionare pe care le vor completa acasă împreună cu părinții. Datele culese vor releva gradul de cunoaștere despre intervențiile realizate în comunitate, precum și satisfacția referitoare la aceste intervenții. Chestionarele vor fi înmânate mediatorului școlar care împreună cu personalul GAL le va analiza. Rezultatele vor fi prezentate în ședințele Comitetului Director.

### **Avantajele monitorizării cu participarea comunității**

- ▶ Asigură o implicare activă a comunităților din zonele urbane marginalizate de pe teritoriul Municipiului Targoviste, crește gradul de conștientizare privind dreptul la servicii de calitate; îi face pe membrii comunității participanți direcți în evaluarea și recomandarea de îmbunătățiri ale calității și accesibilității serviciilor existente.
- ▶ Oferă date direct de la nivelul comunității cu privire la eficiența implementării proiectului/politicilor și, legat de aceste servicii: care este gradul real de acoperire, nivelul de accesibilitate, modul în care profesioniștii implicați în proiect tratează persoanele din grupurile urbane defavorizate; care sunt posibilele obstacole cu care aceste comunități se confruntă atunci când utilizează diverse servicii și care sunt zonele în care servicii necesare lipsesc.
- ▶ Este un instrument eficient care poate ajuta la identificarea decalajelor și la îmbunătățirea măsurilor adoptate la nivel național, precum și un instrument eficient de sensibilizare a opiniei publice și de advocacy pentru drepturile grupurilor vulnerabile. Poate servi, de asemenea, ca un ghid pentru stabilirea priorităților și luarea deciziilor în ceea ce privește alegerea de programe, politici și practici pentru creșterea bunăstării comunității.

### **7.2. Evaluarea de impact**

Evaluarea de impact trebuie să fie externă, realizată de o firmă cu experți în domeniu, care să fie angajată special pentru această etapă a proiectului. Evaluarea va consta în măsurarea atingerii obiectivelor stabilite la începutul proiectului. Pentru aceasta, va fi realizat un studiu la începutul proiectului, iar la sfârșitul acestuia se va repeta studiul (sau se vor folosi date statistice, dacă acestea sunt disponibile), măsurându-se același set de indicatori pentru a vedea în ce măsură s-a îmbunătățit situația și au fost atinse obiectivele.

Măsurile adoptate pentru atingerea obiectivelor specifice sectoriale contribuie la consolidarea unuia sau mai multor forme de capital al oamenilor din comunitatea marginalizată: capital uman, capital economic sau financiar, capital social și capital simbolic. Aceste forme de capital sunt interconectate și o creștere la nivelul uneia determină îmbunătățiri în alte forme de capital, de asemenea. De exemplu, creșterea accesului la ocuparea forței de muncă duce la creșterea numărului de persoane angajate în mod oficial, care la rândul său duce la un număr mai mare de persoane cu venituri regulate, suficiente pentru a asigura hrana adecvată pentru întreaga familie, și, în același timp, pentru a acoperi costurile legate de școală pentru copii. Astfel, numărul de persoane în sărăcie scade și, simultan, participarea copiilor la educație se îmbunătățește, ceea ce duce la sporirea șanselor de viață pentru viitor. Ca urmare, nivelul de sărăcie este de așteptat să scadă, în timp ce nivelul de incluziune socială și calitate a vieții sunt așteptate să se îmbunătățească în mod semnificativ în comunitatea marginalizată. De aceea, pentru a măsura succesul programului va fi folosit următorul set de indicatori de rezultat.



**Tabel 8. Indicatori de rezultat (outcome) proprii SDL**

INDICATORI REZULTAT	UM	Nivel de baza	An de baza	Tinta 2020
Scaderea persoanelor aflate in risc de saracie sau excluziune sociala	%	2	2017	<1%
Cresterea numarului de crese existente in GAL	nr.	8	2017	10
Cresterea numarului de locuri existente in crese	nr.	305	2017	440
Cresterea numarului de gradinte	nr.	16	2017	17
Creșterea numărului de scoli care implementeaza Programul Scoala dupa scoala	nr.	-	2017	+4
Cresterea numarului de elevi care beneficiaza de programul Scoala dupa scoala	nr.	-	2017	+200
Cresterea numarului de persoane care beneficiaza de programul a doua sansa	nr.	-	2017	+60
Cresterea gradului de promovare a culturii si a traditiilor locala	nr.	-	2017	+30
Cresterea numarului de persoane care beneficiaza de informare si consiliere profesionala	nr.	-	2017	+500
Cresterea numarului de persoane care beneficiaza de cursuri de formare profesionala	nr.	-	2017	+300
Cresterea numarului de persoane care beneficiaza de programe de ucenicie	nr.	-	2017	+100
Cresterea numarului de persoane care beneficiaza de servicii de mediere a muncii	nr.	-	2017	+150
Cresterea numarului de persoane care beneficiaza de servicii/produse de asistenta sociala	nr.	-	2017	+300
Cresterea numarului de spatii verzi/de agreement/de recreere amenajate	nr.	-	2017	+5
Cresterea numarului de locuinte sociale	nr.	-	2017	+30
Scaderea numarului de persoane care apreciaza ca detin un spatiu inadecvat locuirii	%	6	2017	<3
Scaderea numarului de persoane care apreciaza ca nu au acces la serviciile sociale	%	7	2017	<5
Scaderea numarului de persoane care apreciaza ca se confrunta cu practicarea unei meserii fara cautare pe puata muncii	%	12	2017	<9
Scaderea numarului de persoane care apreciaza ca se confrunta cu lipsa unui loc de munca	%	24	2017	<15
Scaderea numarului de persoane care apreciaza ca se confrunta cu lipsa unei calificari profesionale	%	13	2017	<10
Scaderea numarului de persoane care in ultimele 12 luni nu si-au permis sa asigure rechizite scolare pentru copii	%	13	2017	<10
Scaderea numarului de persoane care in ultimele 12 luni nu si-au permis sa mearga intro vacanta	%	45	2017	<30
Scaderea procentului de persoane pentru care principalul venit il constituie munca ocazionala	%	21,8	2017	<15
Scaderea procentului de persoane pentru care principalul venit il	%	34,2	2017	<25

constituie alocațiile copiilor				
Scaderea procentului de persoane pentru care principalul venit îl constituie ajutorul de somaj	%	18,1	2017	<10%
Creșterea în rândul populației a gradului de considerare ca persoanele de etnie roma nu constituie o problemă pentru comunitate	%	57,6	2017	>80
Creșterea gradului de apreciere pozitivă a populației a împrejurimilor blocului/casei în care locuiesc din punct de vedere al școlilor existente	%	88,6	2017	>90
Creșterea gradului de apreciere pozitivă a populației a împrejurimilor blocului/casei în care locuiesc din punct de vedere al grădinițelor sau creșelor existente	%	85,7	2017	>90
Creșterea gradului de apreciere pozitivă a populației a împrejurimilor blocului/casei în care locuiesc din punct de vedere al oportunităților de a găsi un loc de muncă	%	28	2017	>50
Creșterea gradului de apreciere pozitivă a populației a împrejurimilor blocului/casei în care locuiesc din punct de vedere al locurilor de joacă pentru copii	%	69,1	2017	>80
Creșterea gradului de apreciere pozitivă a populației a împrejurimilor blocului/casei în care locuiesc din punct de vedere al spațiilor verzi	%	61	2017	>75
Creșterea gradului de apreciere pozitivă a populației a împrejurimilor blocului/casei în care locuiesc din punct de vedere al aspectului general al Municipiului Targoviste	%	82,8	2017	>90
Îmbunătățirea imaginii zonei la nivelul locuitorilor municipiului Targoviste	%	-	2017	+30

## 8. Planul financiar

Obiectiv specific / Măsură	Tipuri de intervenții	Durată (ani)	POR (EUR) (FEDR+c ofinanțare națională)	POCU (EUR) (FSE+c ofinanțare națională)	Alte fonduri (EUR)	Cost total estimat (EUR)
<b>Obiectiv specific 1</b> ( <i>Creșterea calității vieții și a gradului de confort prin reabilitarea infrastructurii urbane degradate și asigurarea unei infrastructuri urbane moderne și durabile în teritoriul SDL</i> )						
Măsura 1: Modernizarea infrastructurii rutiere și pietonale	Intervenții de tip POR (hard): Reabilitare străzi și alei pietonale nemodernizate	6	210.000	0	0	210.000
Măsura 2: Dezvoltarea și modernizarea spațiilor publice urbane degradate	Intervenții de tip POR (hard): Creare/modernizare locuri de joacă pentru copii	6	30.000	0	0	30.000
	Intervenții de tip POR (hard): Creare/modernizare spații verzi	6	20.000	0	0	20.000
	Intervenții de tip POCU (Soft): Program de educare în vederea păstrării curățeniei în zona	6	0	10.000	0	10.000
<b>Obiectiv specific 2</b> ( <i>Îmbunătățirea condițiilor de locuire și asigurarea unor condiții de locuit decente pentru categoriile sociale dezavantajate din teritoriul SDL</i> )						
Măsura 3: Dezvoltarea infrastructurii de locuințe sociale	Intervenții de tip POR (hard): Construire locuințe sociale	6	1.600.000	0	0	1.600.000
	Intervenții de tip POCU (Soft): Program de consiliere și regulament de ordine interioară	6	0	5.000	0	5.000
<b>Obiectiv specific 3</b> ( <i>Creșterea ratei de ocupare din comunitățile marginalizate, prin măsurilor active și integrate de informare, formare profesională și măsuri de încurajare a investițiilor și promovarea șanselor egale de acces pe o piață a muncii modernă, flexibilă și inclusivă</i> )						
Măsura 4: Furnizarea de servicii specializate pentru stimularea ocupării	Intervenții de tip POCU (Soft): Servicii de informare și consiliere profesională	6	0	30.000	0	30.000
	Intervenții de tip POCU (Soft): Servicii de mediere	6	0	50.000	0	50.000
	Intervenții de tip POCU (Soft): Programe de formare profesională	6	0	500.000	0	500.000
	Intervenții de tip POCU (Soft):	6	0	150.000	0	150.000

Obiectiv specific / Măsură	Tipuri de intervenții	Durată (ani)	POR (EUR) (FEDR+c ofinanțare națională)	POCU (EUR) (FSE+c ofinanțare națională)	Alte fonduri (EUR)	Cost total estimat (EUR)
	Programe de ucenicie					
<b>Obiectiv specific 4</b> (Creșterea participării la învățământ, reducerea și prevenirea abandonului școlar și a părăsirii timpurii a școlii a persoanelor din zonele marginalizate)						
Măsura 6: Dezvoltarea capacității unitatilor de invatamant anteprescolar si prescolar pentru dezvoltarea și diversificarea serviciilor oferite	Intervenții de tip POR (hard): Construire/ reabilitare/ modernizare unitati de invatamant de tipul crese si gradinite	6	2.500.000	0	0	2.500.000
	Intervenții de tip POCU (Soft): Sprijin pentru cresterea accesului si participarii la educatia timpurie / invatamant primar si secundar si reducerea parasirii timpurii a scolii	6	0	150.000	0	150.000
Măsura 7: Diversificarea serviciilor oferite la nivelul unitatilor de invatamant primar si gimnazial	Intervenții de tip POCU (Soft): Asigurarea de servicii de școală după școală	6	0	250.000	0	250.000
Măsura 8: Dezvoltarea serviciilor privind accesul la educatie continua	Intervenții de tip POCU (Soft): Masuri specifice programului "A doua Sansa"	6	0	150.000	0	150.000
Măsura 9: Dezvoltarea serviciilor in domeniul culturii si traditiilor locale	Intervenții de tip POCU (Soft): Operationalizare centre multifunctionale	6	0	100.000	0	100.000
<b>Obiectiv specific 5</b> (Îmbunătățirea accesului persoanelor aflate în risc de sărăcie sau excluziune socială la servicii de sănătate de bază și la servicii sociale)						
Măsura 10: Cresterea capacitatii centrelor sociale si dezvoltarea serviciilor oferite la nivelul acestora	Intervenții de tip POR (hard): Reabilitare/ modernizare centre sociale de tip rezidential si de zi pentru copii si adulti	6	500.000	0	0	500.000
	Intervenții de tip POCU (Soft): Operationalizare centre sociale de tip rezidential si de zi pentru copii si adulti	6	0	269.000	0	269.000
Măsura 11: Dezvoltarea serviciilor medicale si sociale in comunitate	Intervenții de tip POCU (Soft): Furnizarea de servicii medicale de catre echipe mobile multi-functionale	6	0	100.000	0	100.000
	Intervenții de tip POCU (Soft):	6	0	20.000	0	20.000

Obiectiv specific / Măsură	Tipuri de intervenții	Durată (ani)	POR (EUR) (FEDR+c ofinanțare națională)	POCU (EUR) (FSE+c ofinanțare națională)	Alte fonduri (EUR)	Cost total estimat (EUR)
	Operationalizare magazin social					
Măsura 12: Combaterea discriminării în comunitate	Intervenții de tip POCU (Soft): Campanii de combatere a discriminării la nivelul școlilor, instituțiilor publice și la locul de muncă	6	0	35.000	0	35.000
<b>Costuri de funcționare legate de gestionarea implementării SDL și animarea comunității</b>						
<ul style="list-style-type: none"> <li>- Activități de monitorizare, evaluare și promovare SDL (Ex. Studiu de evaluare a SDL; monitorizarea implementării SDL cu participarea comunității etc.)</li> <li>- Costuri de administrare GAL (costuri curente, costuri de personal și de formare etc.)</li> </ul>			NA	321.000	0	321.000
<b>TOTAL SDL</b>						
POR+POCU+alte fonduri (dacă este cazul)			4.860.000 (69,43% Total POR+POCU)	2.140.000 (30,57% Total POR+POCU)	0	7.000.000
<b>TOTAL POR+POCU</b>			7.000.000			

## 9. Lista de anexe ale SDL

- ANEXA 1: Planul cu delimitarea teritoriului vizat de SDL, pe modelul PUG, și fotografiile relevante din zonele/comunitățile marginalizate vizate
- ANEXA 2: Declarație pe propria răspundere privind datele utilizate în cadrul Studiului de referință, cu asumarea faptului că, în situația în care, pe parcursul verificărilor, se vor identifica date incorecte/nereale, SDL va fi declarată neeligibilă
- ANEXA 3: Metodologia și instrumentele de cercetare (chestionarul/chestionarele și ghidurile de interviuri/focus grup) folosite în Studiul de referință
- ANEXA 4: Baza de microdate primare rezultată din Studiul de referință, în format .XLSX (Excel)
- ANEXA 5: Decizia GAL privind declararea zonei/lor urbane marginalizate vizată/ vizate din teritoriul SDL (care în prealabil au fost validate)
- ANEXA 6: Minimul de date privind accesul populației din teritoriul GAL la servicii publice și infrastructură socială, în conformitate cu Tabelul 2
- ANEXA 7: Dovada referitoare la organizarea juridică a GAL în conformitate cu prevederile OG nr. 26/2000 cu privire la asociații și fundații, aprobată prin Legea nr. 246/2005 cu modificările și completările ulterioare.
- ANEXA 8: Procesul verbal al ședinței Adunării Generale pentru alegerea Comitetului Director și lista participanților (cu semnături)
- ANEXA 9: Componența Comitetului Director, în conformitate cu Tabelul 4
- ANEXA 10: Documente suport care să dovedească organizarea funcțională a GAL-ului: (a) - (k)
- ANEXA 11: Dovada obținerii numărului de înregistrare în registrul electronic de evidență a prelucrărilor de date cu caracter personal de la Autoritatea Națională de Supraveghere a Prelucrării Datelor cu Caracter Personal, care atestă calitatea de operator de date cu caracter personal, pentru domeniul specific (<http://www.dataprotection.ro/>).
- ANEXA 12: Lista activităților desfășurate de GAL ce au avut în vedere îmbunătățirea competențelor în domeniile vizate de SDL/DLRC, în conformitate cu Documentul suport C aferent Modelului Cadru de SDL (*pentru GAL-urile beneficiare de sprijin pregătitor*). În cazul GAL-urilor care nu au beneficiat de sprijin pregătitor, această anexă va conține dovada privind competențele personalului administrativ GAL (manager, asistent administrativ și, eventual, facilitator/facilitatori) în domeniile vizate de SDL/DLRC, inclusiv în managementul de proiect.
- ANEXA 13: Fișa postului și curriculum vitae al managerului GAL
- ANEXA 14: Documente suport privind conținutul și participarea la ședințele obligatorii ale

Comitetului Director GAL în care au fost abordate cele 5 teme obligatorii

- ANEXA 15: Fișa postului și curriculum vitae al facilitatorului comunitar, dacă a fost angajat un specialist, respectiv contractul pentru activitățile de facilitare comunitară, însoțit de acte doveditoare ale experienței relevante, dacă a fost contractată o firmă sau un ONG
- ANEXA 16: Documente suport privind conținutul (minutele întâlnirilor) și participarea la cele întruniri publice organizate în zona/ele marginalizate adresate
- ANEXA 17: Identificarea și justificarea tipurilor de măsuri necesare pentru a rezolva principalele probleme din teritoriu
- ANEXA 18: Distribuția măsurilor de intervenție pe zonele din teritoriul SDL, în conformitate cu Tabelul 6
- ANEXA 19: Distribuția măsurilor pe sectoare și tipuri de investiții, în conformitate cu Tabelul 7
- ANEXA 20: Matrice de corespondență privind complementaritatea intervențiilor propuse în cadrul listei indicative de intervenții cu finanțare din POR, POCU, alte surse
- ANEXA 21: Fișele intervențiilor din lista indicativă
- ANEXA 22: Procedura de monitorizare și evaluare, inclusiv indicatorii POCU și POR
- ANEXA 23: Bugetul SDL
- ANEXA 24: Hotărârea GAL de asumare a SDL